

In Klammer stehende Angaben gelten für die Anlage mit Anlasser

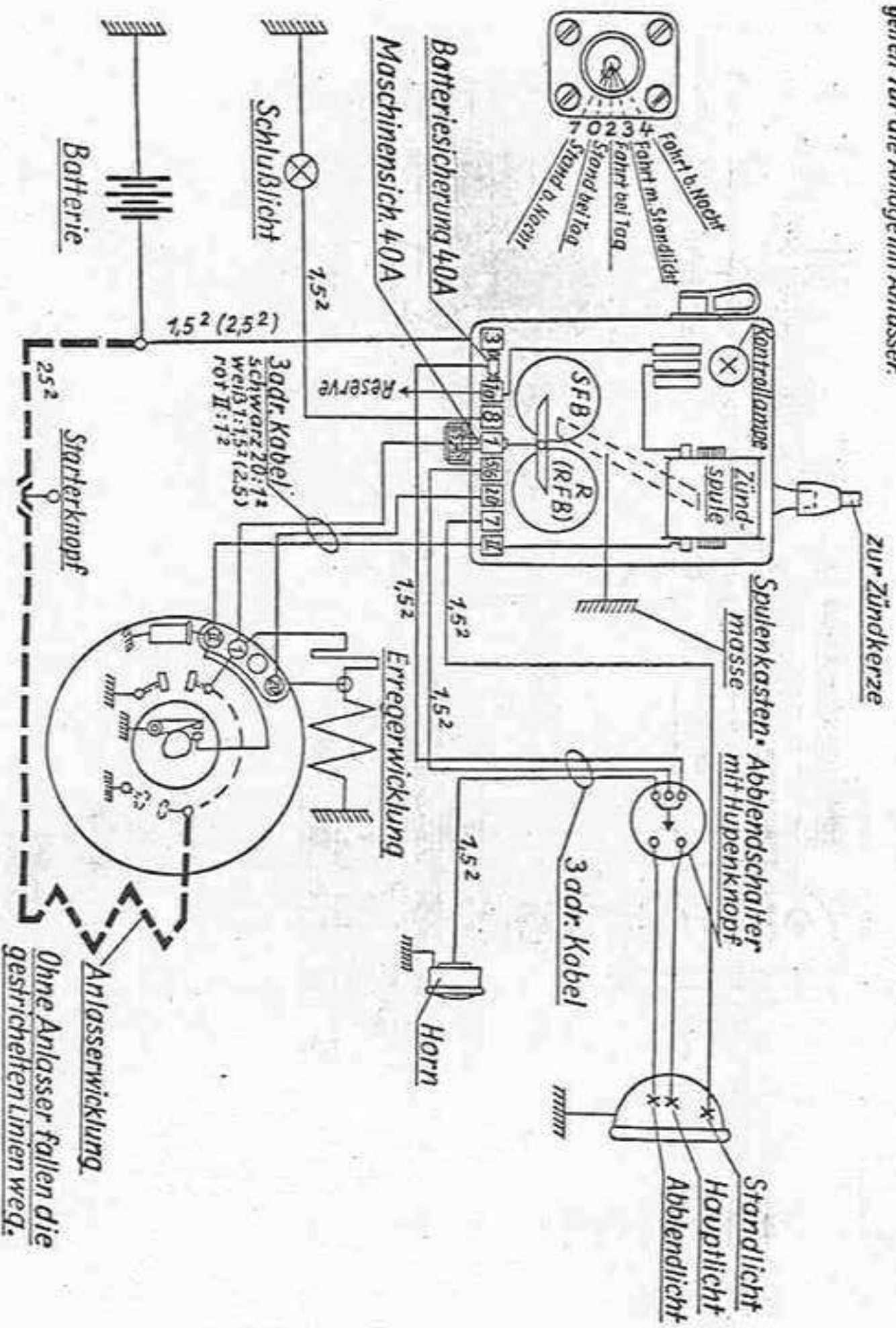



Bild 249. Schaltbild KS- und SB-Einzylinder-Modelle

Anlasserwicklung  
 Ohne Anlasser fallen die gestrichelten Linien weg.

# **DKW**

## **Ersatzteile-Liste**

# **46**




**Sport 250,  
SB 200 und SB 200 Luxus**

**Auto Union A-G**

**Abt. DKW-Kundendienst u. Ersatzteile  
Chemnitz, Postschließfach 843**

### Kurbel-Gehäuse, Getriebe-Gehäuse für Sport 250, SB 200 und SB 200 Luxus



### Kurbel-Gehäuse, Getriebe-Gehäuse für Sport 250, SB 200 und SB 200 Luxus

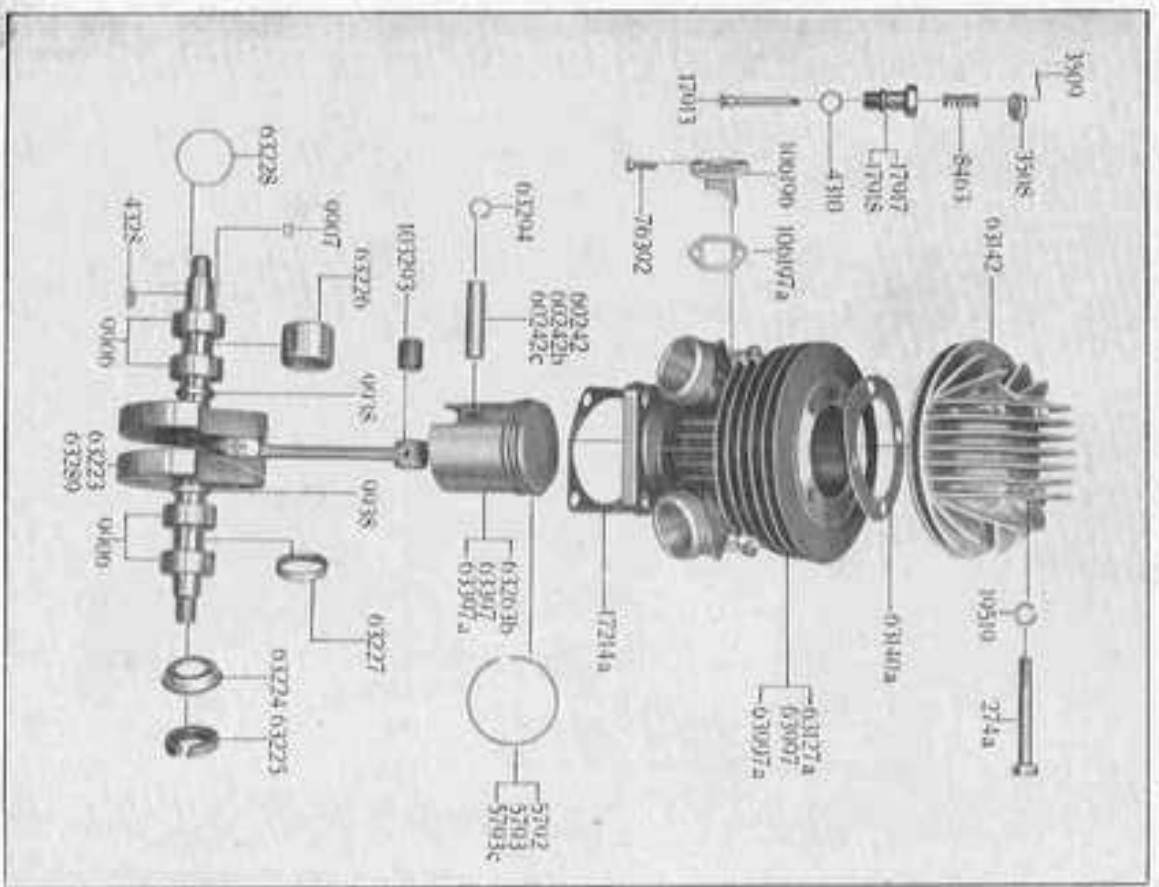
Best.-Nr.	Gegenstand	Stück- zahl	Bem.
1257	Linien-schraube für Gehäuse M 7 × 1 5/25 lang	7	
1885a	Federling zu 1257 11,5 × 7,5	7	
2624	Mutter zu 2781 und 2790 M 10 × 1,5	4	
2781	Siebboizen für Getriebe-Anschluß M 10 × 1,5 50 lang	3	
2787	Siebboizen für Zylinder M 10 × 1,5 46 lang	4	
2790	Siebboizen für Gehäuse-Anschluß M 10 × 1,5 113 lang	1	
2791a	Unterlegscheibe 20 × 10,5 Ø zu 2787	4	
10510	Federling 10,5 Dia 127 zu 2624 und 3004S	8	
3004S	Mutter M 10 Dia 924 zu 2787	4	
03008	Getriebehalter rechts	1	
03009	Getriebehalter links	1	
03011	Gewindekappe Antriebsseite	1	
03012	Gewindekappe Lichtmaschinen-seite	1	
03094	Gehäuse kompl. (siehe Abbildg.)	1	
67091	Palmett 8 × 20 1 × für Gehäuse 2X für Getriebe-Anschl.	3	

#### Getriebe-Gehäuse

5	Mutter zu 552a M 7	2	
552a	Schloßschraube M 7 × 1 28 lang für Getriebe-linsch.	2	
710	Linien-schraube M 5 × 13 zu 41004 und 41097	12	
1244	Linien-schraube für Gehäuse-deckel (Antriebsseite)	1	
	M 7 × 18,5 lang	7	
1240	Linien-schraube zum Kupplungs-deckel M 7 × 27 lang	1	
1251a	Linien-schraube zum Kupplungs-deckel M 7 × 39,5 lg.	7	
1262	Linien-schraube zum Kupplungs-deckel M 7 × 72,5 lg.	1	
1885a	Federling 11,5 × 7,5 × 2 zu 1244, 40, 51 a, 62	16	
2791a	Unterlegscheibe 10,5 × 20 Ø zu 2790 und 2781	4	
4310	Dichtung 8 14 × 18 Dia 4609 zu 03191	2	
4353	Dichtung 8 22 × 28 Dia 4709 zu 19510	1	
5514	Verschleißstopfen für Gehäuse-deckel (Ölstand-längl.)	1	
5515	Dichtung zu 5514	1	
19510	Verschlußschraube für Ölstand M 22 × 1,5 Dia 4610	1	
41001	Getriebe-Gehäuse	1	
41003	Deckel zum Getriebe-Gehäuse (Antriebsseite)	1	
41004	Verschleißblech zu 41003	1	
41006	Dichtung zum Motor-linsch	1	
41007	Dichtung zum Getriebe-deckel (Kupplungs-seite)	1	
41008	Dichtung zum Getriebe-deckel (Antriebs-seite)	1	
41009	Dichtung zu 41004	1	
41052	Deckel zum Getriebe-Gehäuse (Kupplungs-seite)	1	
41097	Verschleißblech (Kupplungs-seite)	1	
67091	Palmett 8 × 20	4	
03191	Ölkontrollschraube M 14 × 1,5	1	
123003	Federling 7,5 Dia 127 zu 552a	2	

Gruppe: Motor  
**Zylinder, Kolben, Kurbelwelle,**  
**Dekompressions-Ventil für Sport 250**

Tafel 2



Gruppe: Motor  
**Zylinder, Kolben, Kurbelwelle,**  
**Dekompressions-Ventil für Sport 250**

Tafel 2

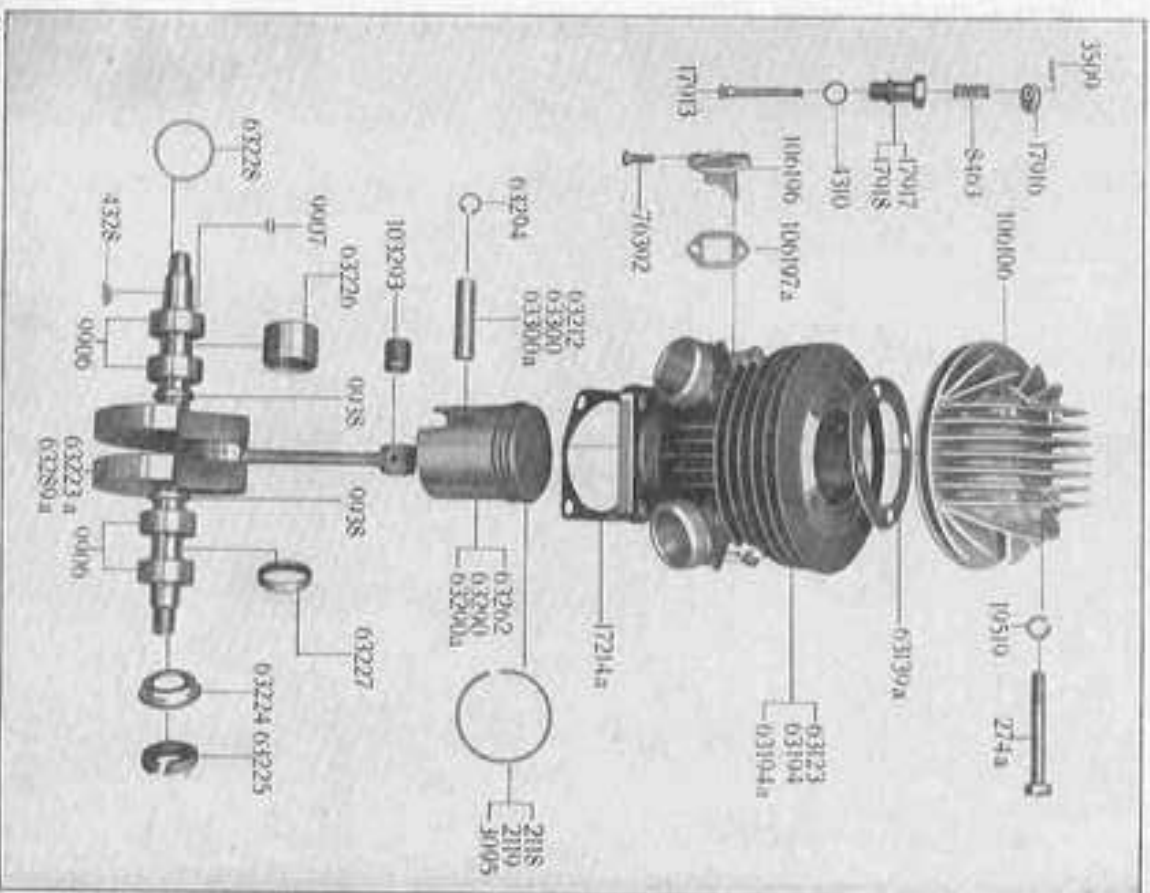
Best.-Nr	Gegenstand	Stückzahl	Bezeichnung
274a	Befestig.-Schraube für Zyl.-Kopf M 10x80 Din 931	4	
5792	Kolbenring 68x2,5	3	
5793	Kolbenring 68,5x2,5	3	für aussgesch. Zylinder
5793e	Kolbenring 69x2,5	3	
17214a	Dichtung für Zylinder-Fuß Reinz	1	
19519	Federling 10,5 Din 127 zu 274a	4	
60242	Kolbenbolzen normal	1	
60342b	Kolbenbolzen 15,1 Uebermaß	1	
60242c	Zylinder-Körper 68 mm Bohrung	1	
63127a	Dichtung für Zylinder-Kopf Reinz	1	
63140a	Zylinder-Kopf	1	
63142	Kolben kompl. 68 mm Ø	1	
63203b	Kolbenbolzen-sicherung Seeger	2	
63294	Zylinder kompl. m. Kopf 68 mm Bohrung	1	
63396a	Zylind. kompl. m. Kopf 68,5 mm Bohrung	1	ohne aussgesch. Abb.
63396b	Zylind. kompl. m. Kopf 69 mm Bohrung	1	für aussgesch. Zylinder
63397a	Kolben kompl. 69 mm Ø	1	
63397b	Zylinder-Körper 68,5 mm Bohrung	1	ausgesch.
63997a	Zylinder-Körper 69 mm Bohrung	1	
76392	Schraube M 0x18 Kr-551 zu 106190	4	
106190	Deckel für Ueberströmkanal	2	
106197a	Dichtung Reinz zu 106190	2	
<b>Dekompressions-Ventil</b>			
3508	*Druckstück am Ventilkegel	1	
3509	Sicherungsstück zum Druckstück	1	
4310	Dichtung zu 17917	1	
8463	Druckfeder	1	
17913	Ventilkegel	1	
17917	Dekompressions-Ventil kompl.	1	
17918	Ventilkörper	1	
<b>Kurbelwelle</b>			
4328	Scheibenfeder 19x7,5x5	2	
9906	Rollenlager Außenring	4	
9907	Laufrollen zu 9906 6 Ø 10 lang	60	
9938	Aufanfring für Rollenlager	2	
63223	Karbiertwelle kompl. mit Lager	1	
63234	Abdeckkappe	2	
63225	Dichtung Burgmann für Wellenkumpf	1	
63226	Abstandskülse 41 Ø 28 lang für Liebmach-Seite	1	
63227	Abstandskülse 41 Ø 8 lang für Amstiebs-Seite	1	
63228	Ausgleichscheibe zur Dichtkappe	1	
63289	Kurbelwelle nackt	1	a feiert
103293	Brüsenbüchse für Pleuelstange	1	

\* wird unter Nr. 17916 geliefert.  
**Zylinder, Kolben und Kurbelwelle für 58 200 siehe Tafel 3**



Gruppe: Motor  
**Zylinder, Kolben und Kurbelwelle**  
 für SB 200 und SB 200 Luxus

Tafel 3

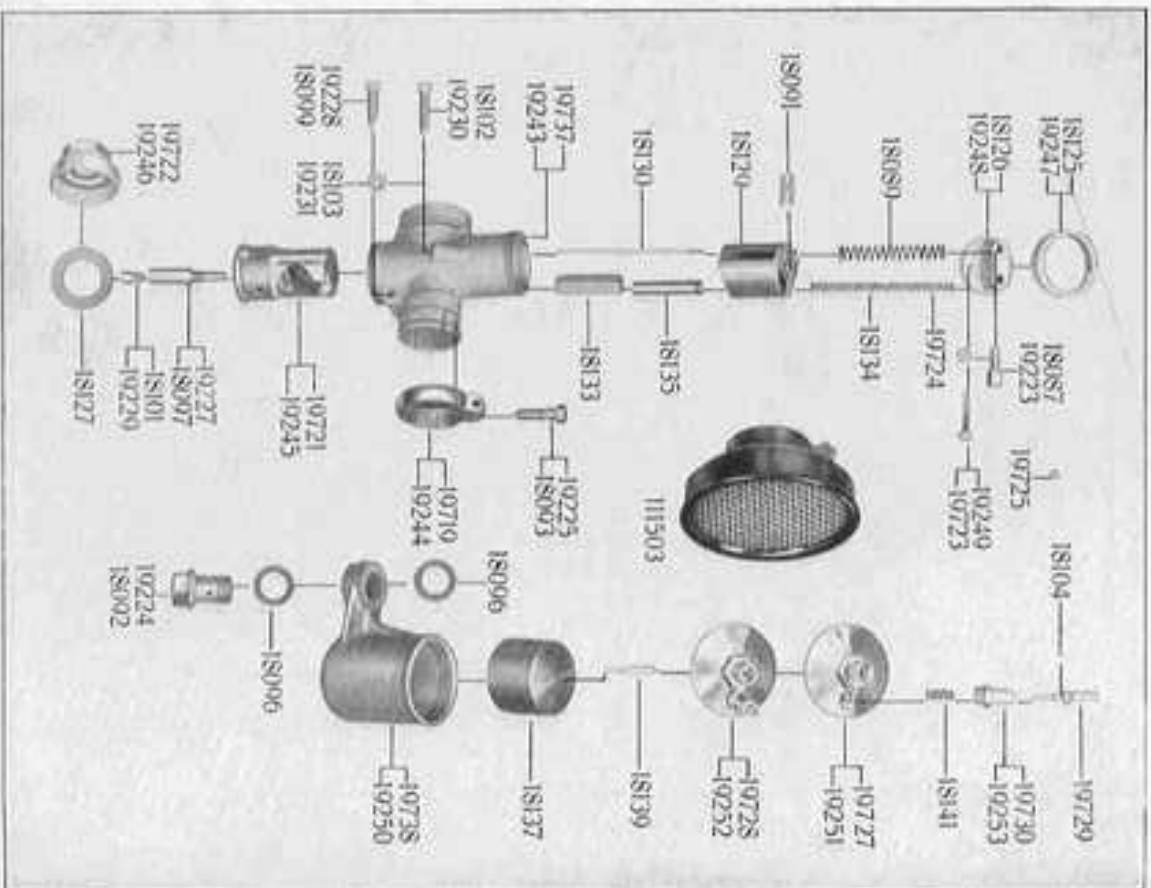


Gruppe: Motor  
**Zylinder, Kolben und Kurbelwelle**  
 für SB 200 und SB 200 Luxus

Tafel 3

Best.-Nr.	Gegenstand	Stückzahl	Bem.
274a	<b>Zylinder</b>		
3509	Bel.-Schraube für Zylinderkopf M 10x80 Dia 9/11	4	
4310	Sicherungsschraube zu 17910	1	
8463	Dichtung zu 17917 C 14x20 Dia 66/69	1	
17214b	Dreieckler zu 17917	1	
17913	Zylinderdichtung Papier	1	
17916	Verklebeger zu 17917	1	
17917	Dreieckstück zu 17917	1	
17918	Deckkompressionsventil	1	
19619	Ventilkörper	1	
43123	Federhülse 10,5 Dia 127 zu 274a	4	
63137a	Zylinderkopf 60er Bohrung	1	
63194	Dichtung für Zylinderkopf Reinz	1	
63194a	Zylinderkörper 60,5er Bohrung	1	
63395	Zylinderkörper 61er Bohrung	1	ausgeschl.
63395	Zylinder kompl. 60er Bohrung	1	ohne
63395b	Zylinder kompl. 60,5er Bohrung	1	ohne
76892	Zylinder kompl. 61er Bohrung	1	ausgeschl. Abbild.
106106	Sechskantschraube M 6x18 Kr. 551 zu 10919c	4	
106196	Zylinderkopf	1	
106197b	Deckel für Überstromkanal	2	
	Dichtung zu 19619c	2	
	<b>Kolben und Kurbelwelle</b>		
2138	Kolbenring 60 Ø x 2,5	3	
2119	Kolbenring 60,5 Ø x 2,5	3	f. ausgeschl.
3095	Kolbenring 61 Ø x 2,5	3	Zylinder
4328	Schraubenfeder 18,75x7,5x5	4	
9906	Rollerlager-Auflagering	4	
9907	Lauffrolle 6 Ø x 10 lang zu 9906	4	
9938	Ansaugring zu 9906	2	
63212	Kolbenbolzen 15 Ø	1	
63223a	Kurbelwelle kompl. mit Lager	1	
63224	Dichtungsippe	2	
63225	Dichtung zum Wellenstumpf	2	
63226	Abstandsbohrse z. Rollerlager (Lichtm.-Seite) 40 Ø 28 lg.	1	
63227	Abstandsbohrse z. Rollerlager (Antr.-Seite) 40 Ø 5 lg.	1	
63228	Ausgleichscheibe zu 63224	1	
63262	Kolben 60 Ø	1	
63289a	Kurbelwelle nackt	1	
63290	Kolben 60,5 Ø	1	f. ausgeschl.
63290a	Kolben 61 Ø	1	Zylinder
63294	Seegerislerung	2	
63300	Kolbenbolzen 15,1 Ø	1	
63300a	Kolbenbolzen 15,2 Ø	1	
103293	Bronzebleche zur Pleuelstange	1	
	<b>Zylinder, Kurbelwelle, Kolben für Sport 250</b>		
	siehe Tafel 2		

**Vergaser Amal 76 426 und M 76 426 für Sport 250**




**Vergaser Amal 76 426 und M 76 426 für Sport 250**

Best.-Nr. für 76 426 M 76 426	Gegenstand	Stück- zahl
18087	Kabelstiftschraube	2
18089	Gasschieberfeder	1
18091	Klemmfeder für Düsenadel	1
18092	Belüftungsschlitzen	1
18093	Schraube zu Klemmfeder	1
18096	Dichtung zu 18092/19224	1
18097	Nadelstange	2
18099	Luftstiftschraube	1
19228	Hauptdüse	1
18101	Gasschieberanschlagsschraube	1
18102	Mutter zu 18099 und 18102	1
18103	Splint zu 19229	2
18104	Mischkammerdeckel	1
18126	Mischkammerkopf	1
19247	Dichtung für Düsenblock	1
18127	Gasschieber	1
18129	Düsenadel	1
18130	Luftschieber	1
18133	Luftschieberfeder	1
18134	Luftschieberfeder	1
18135	Luftschieberfeder	1
18135	Schwimmer	1
18137	Schwimmerfeder	1
18139	Schwimmerfeder	1
18141	Tupferfeder	1
19219	Klemmfeder	1
19244	Düsenblock	1
19245	Mischkammer-Anschlußmutter	1
19246	Einschraubmutter	1
19249	Federnde Zahnscheibe P.Z.J.3	1
19724	Kabelsplint	1
19725	Schwimmergehäusedeckel ohne Tupfer	1
19727	Schwimmergehäusedeckel mit Tupfer	1
19728	Tupfer	1
19729	Tupferkörper	1
19730	Vergaser kompl. mit Züge (ohne Abzug)	1
19735	Vergaser kompl. ohne Züge (ohne Abzug)	1
19739	Mischkammer	1
19741	Schwimmergehäuse	1
19743	Luftfilter	1
19758		
111803		

Bei Vergaser mit metrischem Gewinde ist auf demselben vor 76/426 ein M eingestrichen. Wir bitten dies bei Bestellung genau zu beachten.  
Für die abweichenden Teile kommen die Best.-Nr. der Reihe 2 in Frage.  
**Vergaser für SB 200 und SB 200 Luxus siehe Tafel 5**

Gruppe: Motor  
**Vergaser Amdl 4/406 und M 4/406**  
 für SB 200 und SB 200 Luxus

Tafel 5



Gruppe: Motor  
**Vergaser Amdl 4/406 und M 4/406**  
 für SB 200 und SB 200 Luxus

Tafel 5

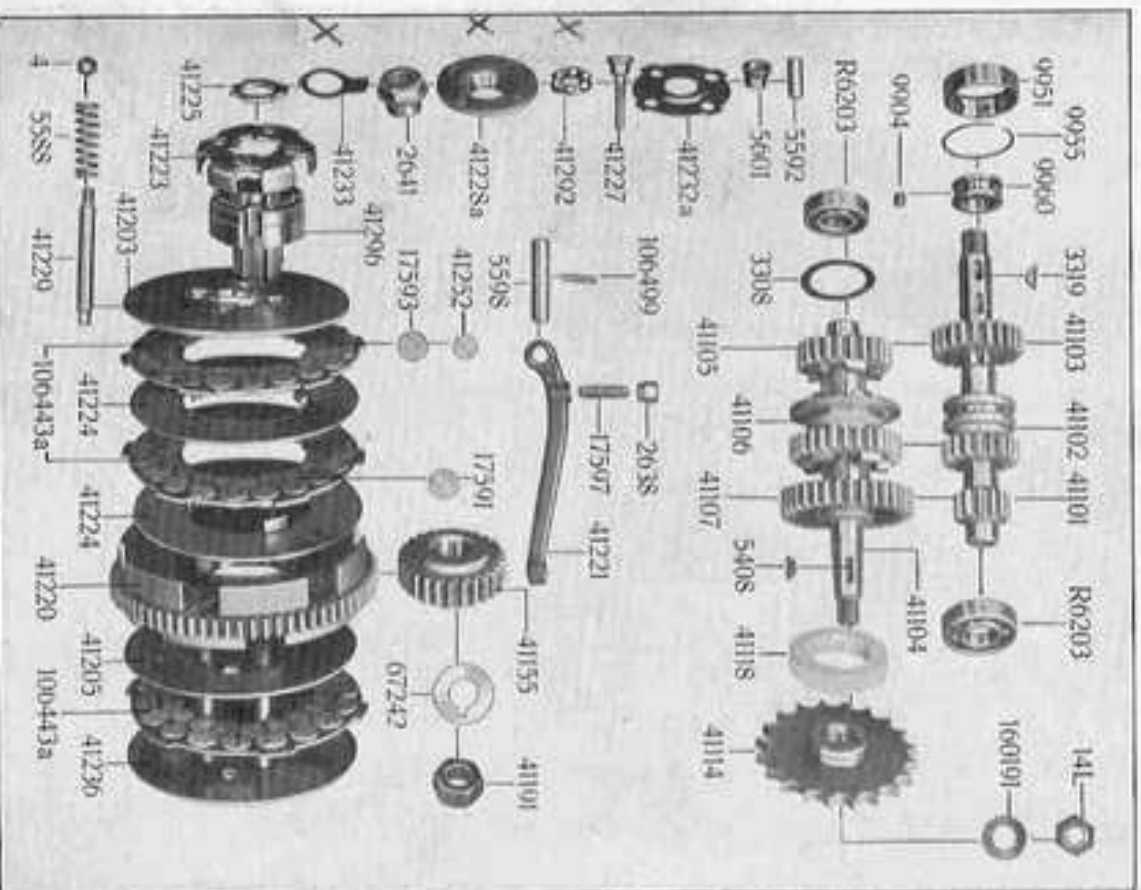
Best.-Nr. für 4/406	M 4/406	Gegenstand	Stück- zahl
18085	19221	Mischkammerdeckel	1
18087	19223	Kabelführungschraube	2
18088		Kabelrippe	1
18089		Gasschieberfeder	1
18090		Dichtung für Düsenblock	1
18091		Klemmfeder für Düsenadel	1
18092	19234	Berleisungsbolzen	1
18093	19225	Anschluß-Klemmring	1
18094	19226	Dichtung für Befestigungsbolzen	1
18096		Nadelöse	2
18097	19227	Düsenadel	1
18098		Lehrregulierschraube	1
18099	19228	Hauptdüse	1
18101	19229	Gasschieber-Anschlagsschraube	1
18102	19230	Obermutter	1
18103	19231	Spindel für Tupler	1
18104	19232	Einfaß-Plombierungsschraube	1
18105		Mutter zu 18105	1
18106	19233	Luftschieberfeder	1
18134		Schwimmer	1
18137		Schwimmerfeder	1
18139		Schwimmerfeder	1
18140		Tuplerkörper	1
18141		Tuplerfeder	1
18142		Tuplerfeder	1
18181		Vergaser kompl. ohne Züge	1
18182	19217	Mischkammer	1
18183	19218	Düsenblock	1
18184	19219	Mischkammer-Anschlußmutter	1
18185	19220	Mischkammerkopf	1
18186	19222	Luftschieber	1
18187		Schieberführung	1
18188		Gasschieber	1
18189		Feder zu 18099	1
18190	19234	Schwimmergehäuse	1
18191	19235	Schwimmerdeckel kompl. mit Tupler	1
18192	19236	Schwimmerdeckel ohne Tupler	1
18193	19238	Kanalverschiebungsschraube (ohne Abblößg.)	1
18194		Dichtung zu 18193 (ohne Abblößg.)	1
18195		Vergaser kompl. mit Zügen	1
18196	19216	Lambler	1
111602			

Vergaser für Sport 250 siehe Tafel 4.



Gruppe: Motor  
**Zahnräder und Wellen, Kupplung**  
 für Sport 250, SB 200 und SB 200 Luxus

Tafel 6



Gruppe: Motor  
**Zahnräder und Wellen, Kupplung**  
 für Sport 250, SB 200 und SB 200 Luxus

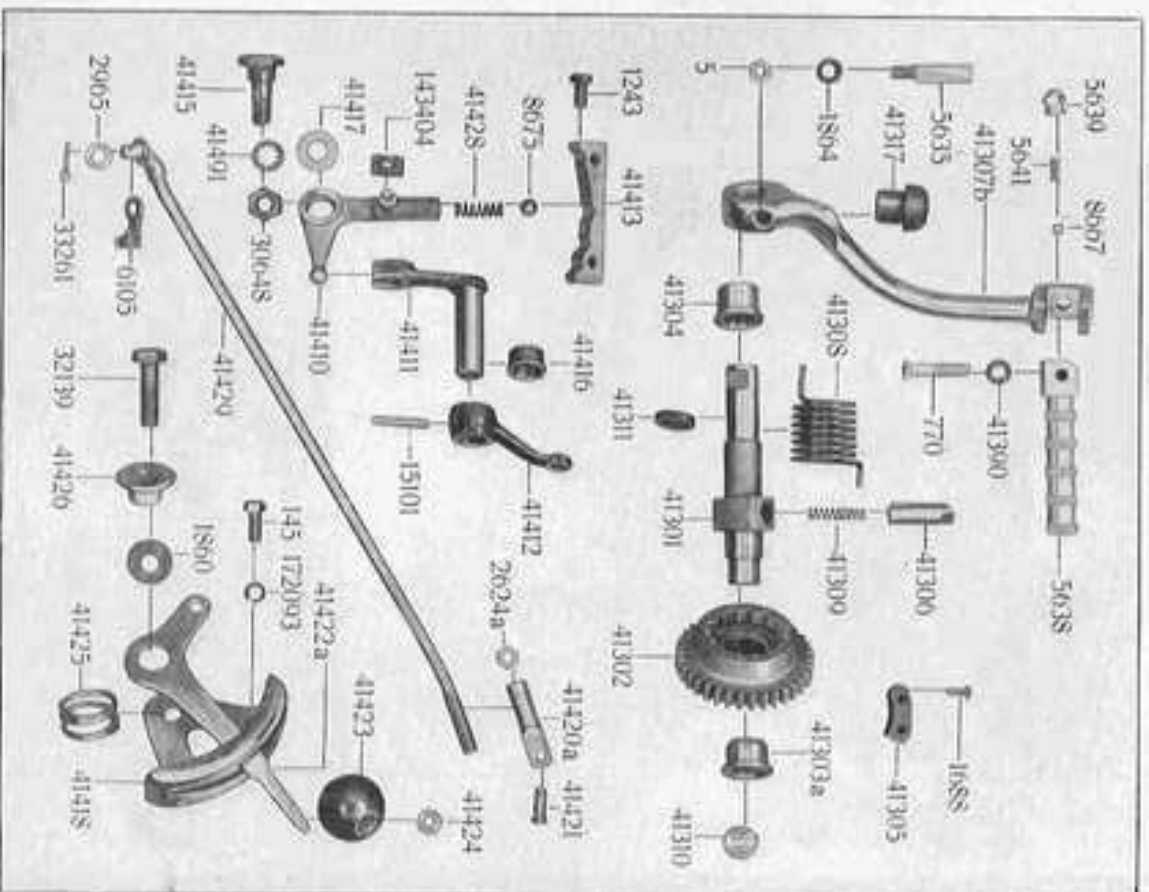
Tafel 6

Best.-Nr.	Gegenstand	Stückzahl	Bem.
14L	Mutter M 12x1,25 zu 41104	1	
319	Ausgleichscheibe 31,9 Ø	1	
319	Schraubfeder 13x3x3,5 zu 41101	1	
2408	Schraubfeder 10x3,5x1,5 zu 41106	1	
R 0203	Kopplingsrad 10x3,5x1,5 zu 41106	1	
9004	Kopplingsrad 10x3,5x1,5 zu 41106	1	
9051	Lagerbohrer zu Kopplingsrad 9004/9004	1	
9055	Rollerlager-Abstreifer 40 Ø x 12	1	
9080	Rollerlager-Lagerbohrer zu 9051	1	
41101	Kopplingswelle	1	
41102	Schraubrad und Kopplingswelle 19 Zähne	1	
41103	Zahnrad auf Kopplingswelle 21 Zähne	1	
41104	Schalthebel	1	
41106	Kleinrad auf Schalthebel 21 Zähne	1	
41106	Schalthebel auf Kleinrad 21 Zähne	1	
41107	Großes Zahnrad an der Schwinge 30 Zähne	1	
41114	Kleinrad 20 Zähne für Regenbremse	1	
41115	Kleinrad 21 Zähne (siehe Abbildg.)	1	
41116	Kleinrad 22 Zähne (siehe Abbildg.)	1	
41118	Platzbohrer 50x30x9	1	
41119	Antriebsrad auf Kurbelwelle 26 Zähne	1	
41127	Kleinrad 21 Zähne für Regenbremse (siehe Abbildg.)	1	
41131	Mutter zum Antriebsrad M 10x1,5 Ko. 31	1	
41132	Sperrriegelbohrer zu 41131	1	
41242	Sperrriegelbohrer zu 41131	1	
100409	Werkzeugbohrer zu 14L	1	
<b>Kupplung</b>			
2028	Mutter zum Federbohrer M 6x1 R5-701	1	
2041	Radialmutter auf Nadelnbohrer	1	
3588	Radialmutter zur Befestigung der Kupplung	1	
3592	Dreiecksbohrer zur Kupplungs-Bearbeitung 8 Ø x 25,5	1	
3598	Lagerbohrer zum Kupplungsbohrer	1	
6001	Lagerbohrer zum Dreiecksbohrer	1	
17291	Korkeinsatz 19 Ø x 13 hoch	28	
17291	Korkeinsatz 19 Ø x 10 hoch	28	
17292	Nadelbohrer M 7 x 1 x 21 lang	1	
41201	Feder Kupplungsbohrer	1	
41202	Zwischenbohrer	1	
41220	Kopplungs-Zahnrad mit 21 Zähnen	1	
41221	Kopplungsbohrer	1	
41222	Mutter zum Zwischenbohrer	1	
41224	Zwischenbohrer mit Nadeln	1	
41225	Eintrittsgewinde an Feder Kupplungsbohrer	1	
41227	Eintrittsgewinde an Feder Kupplungsbohrer	1	
41228	Eintrittsgewinde an Feder Kupplungsbohrer	1	
41229	Eintrittsgewinde an Feder Kupplungsbohrer	1	
41230	Eintrittsgewinde an Feder Kupplungsbohrer	1	
41231	Eintrittsgewinde an Feder Kupplungsbohrer	1	
41232	Eintrittsgewinde an Feder Kupplungsbohrer	1	
41233	Eintrittsgewinde an Feder Kupplungsbohrer	1	
41234	Eintrittsgewinde an Feder Kupplungsbohrer	1	
41235	Eintrittsgewinde an Feder Kupplungsbohrer	1	
41236	Eintrittsgewinde an Feder Kupplungsbohrer	1	
41237	Eintrittsgewinde an Feder Kupplungsbohrer	1	
41238	Eintrittsgewinde an Feder Kupplungsbohrer	1	
41239	Eintrittsgewinde an Feder Kupplungsbohrer	1	
41240	Eintrittsgewinde an Feder Kupplungsbohrer	1	
41241	Eintrittsgewinde an Feder Kupplungsbohrer	1	
41242	Eintrittsgewinde an Feder Kupplungsbohrer	1	
41243	Eintrittsgewinde an Feder Kupplungsbohrer	1	
100443a	Eintrittsgewinde an Feder Kupplungsbohrer	1	
100443b	Eintrittsgewinde an Feder Kupplungsbohrer	1	
100443c	Eintrittsgewinde an Feder Kupplungsbohrer	1	
100443d	Eintrittsgewinde an Feder Kupplungsbohrer	1	
100443e	Eintrittsgewinde an Feder Kupplungsbohrer	1	
100443f	Eintrittsgewinde an Feder Kupplungsbohrer	1	
100443g	Eintrittsgewinde an Feder Kupplungsbohrer	1	
100443h	Eintrittsgewinde an Feder Kupplungsbohrer	1	
100443i	Eintrittsgewinde an Feder Kupplungsbohrer	1	
100443j	Eintrittsgewinde an Feder Kupplungsbohrer	1	
100443k	Eintrittsgewinde an Feder Kupplungsbohrer	1	
100443l	Eintrittsgewinde an Feder Kupplungsbohrer	1	
100443m	Eintrittsgewinde an Feder Kupplungsbohrer	1	
100443n	Eintrittsgewinde an Feder Kupplungsbohrer	1	
100443o	Eintrittsgewinde an Feder Kupplungsbohrer	1	
100443p	Eintrittsgewinde an Feder Kupplungsbohrer	1	
100443q	Eintrittsgewinde an Feder Kupplungsbohrer	1	
100443r	Eintrittsgewinde an Feder Kupplungsbohrer	1	
100443s	Eintrittsgewinde an Feder Kupplungsbohrer	1	
100443t	Eintrittsgewinde an Feder Kupplungsbohrer	1	
100443u	Eintrittsgewinde an Feder Kupplungsbohrer	1	
100443v	Eintrittsgewinde an Feder Kupplungsbohrer	1	
100443w	Eintrittsgewinde an Feder Kupplungsbohrer	1	
100443x	Eintrittsgewinde an Feder Kupplungsbohrer	1	
100443y	Eintrittsgewinde an Feder Kupplungsbohrer	1	
100443z	Eintrittsgewinde an Feder Kupplungsbohrer	1	



Gruppe: Motor  
**Kickstarter, Schaltung, Tankschaltung**  
 für Sport 250, SB 200 und SB 200 Luxus

Tafel 7



16

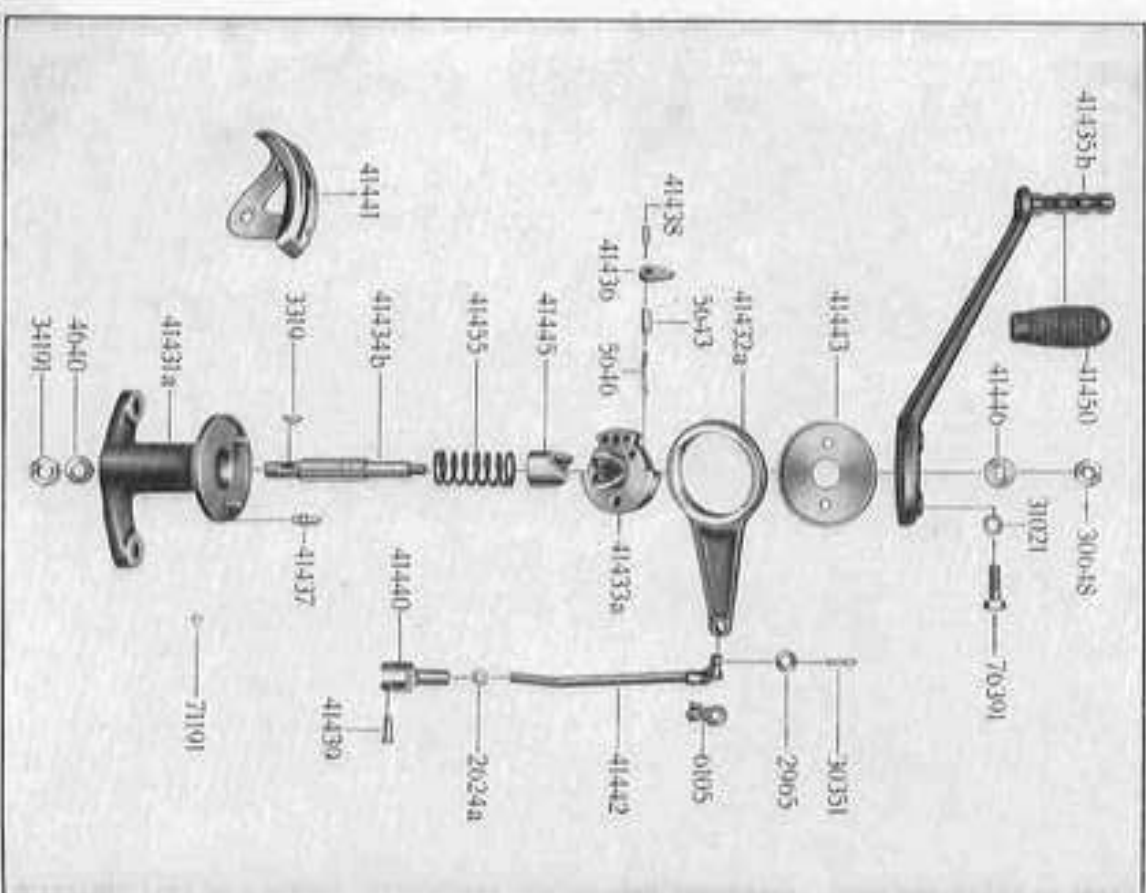
Gruppe: Motor  
**Kickstarter, Schaltung, Tankschaltung**  
 für Sport 250, SB 200 und SB 200 Luxus

Tafel 7

Best.-Nr.	Gegenstand	Stückzahl	Bem.
<b>Kickstarter</b>			
5	Mutter zum Kolbenbolzen 7	1	
780	Linsenbolzenbolzen 7x35 Dia 91 zu 8085	1	
1686	Flügelradbolzen 4x10 Dia 660 zu 41805	1	
1864	Lagerfederbolze 18x127 mm zu 9035	1	
5035	Kolbenbolzen zur Kickstarter-Kartell 10 Ø 44 lang	1	
5038	Federbolzen zur Treiberbolze	1	
5039	Nippel zur Fußhebelverstellung	1	
8043	Preßbolzen	1	
8067	Federbolzen 5,50	1	
41305	Kickstarterbolze	1	
41306	Kickstarterbolzen 35 Zähler	1	
41307a	Bolzen für Kickstarterbolze im Gehäuse 27 Ø 12,5 lang	1	
41307b	Bolzen für Kickstarterbolze im Gehäusebolzen 27 Ø 19 lang	1	
41308	Segment zur Montage des Kickstarters	1	
41309	Sperrihake	1	
41310	Kickstarterbolze	1	
41311	Torsionsfeder	1	
41312	Druckfeder zum Kickstarterkolben	1	
41313	Verbindungsblech für Pleuelbolzen 18	1	
41314	Zwischenstück an der Kickstarterbolze 32	1	
41317	Grenzwinkel	1	
41390	Federbolze Zahntriebliche FZO. 7 zu 41307b	1	
41393	Kickstarterbolzenbolze	1	
<b>Schaltung</b>			
1243	Linsenbolzenbolzen zum Antriebsstück M 7x12x38,5	1	
8075	Schaltlager zu 41410	1	
30048	Konischer Kernbolzen 5 Ø 30 lang	1	
41410	Numer zum Beschubolzen M 10x1 Dia 9H	1	
41411	Kugelfederbolzenbolze	1	
41412	Schaltlager	1	
41413	Kugelnbolzen M 10x12x12,5	1	
41415	Beschubbolzen für Schaltung 21x15 Ø 12 lang	1	
41418	Antriebsbolze 25x11,5x3	1	
41421	Druckfeder zur Schaltung	1	
41423	Federbolze Zahntriebliche FZO. 10	1	
41424	Schaltbolzen	1	
15101		1	
<b>Tankschaltung</b>			
145	Schaltantriebsbolze zu 41418 M 7x18 Dia 9H	1	
1480	Lagerbolzenbolze zu 41423a 25x10x10,5	1	
20248	Mutter an der Schaltung	1	
2099	Druckfederbolze zu 41426 18x10x11,5	1	
41410	Brechlager für Schaltung	1	
41411	Schaltantriebsbolze zu 41424a M 10x12,5 Dia 9H	1	
22501	Spindel 2x12 Dia 9	1	
41413	Schaltbolzenbolzen	1	
41414	Gehäusestück an der Schaltung vorbestimmt	1	
41421	Einbauelement im Gehäusestück an der Schaltung	1	
41422a	Schaltbolzenbolze	1	
41423	Schaltlager	1	
41425	Winkelbolzen an Schaltlager	1	
41426	Druckfeder für Schaltung	1	
41429	Einbauelement in der Schaltung	1	
178003	Schaltbolzen	1	
	Federbolze 7,5 Dia 127 zu 145	1	

17

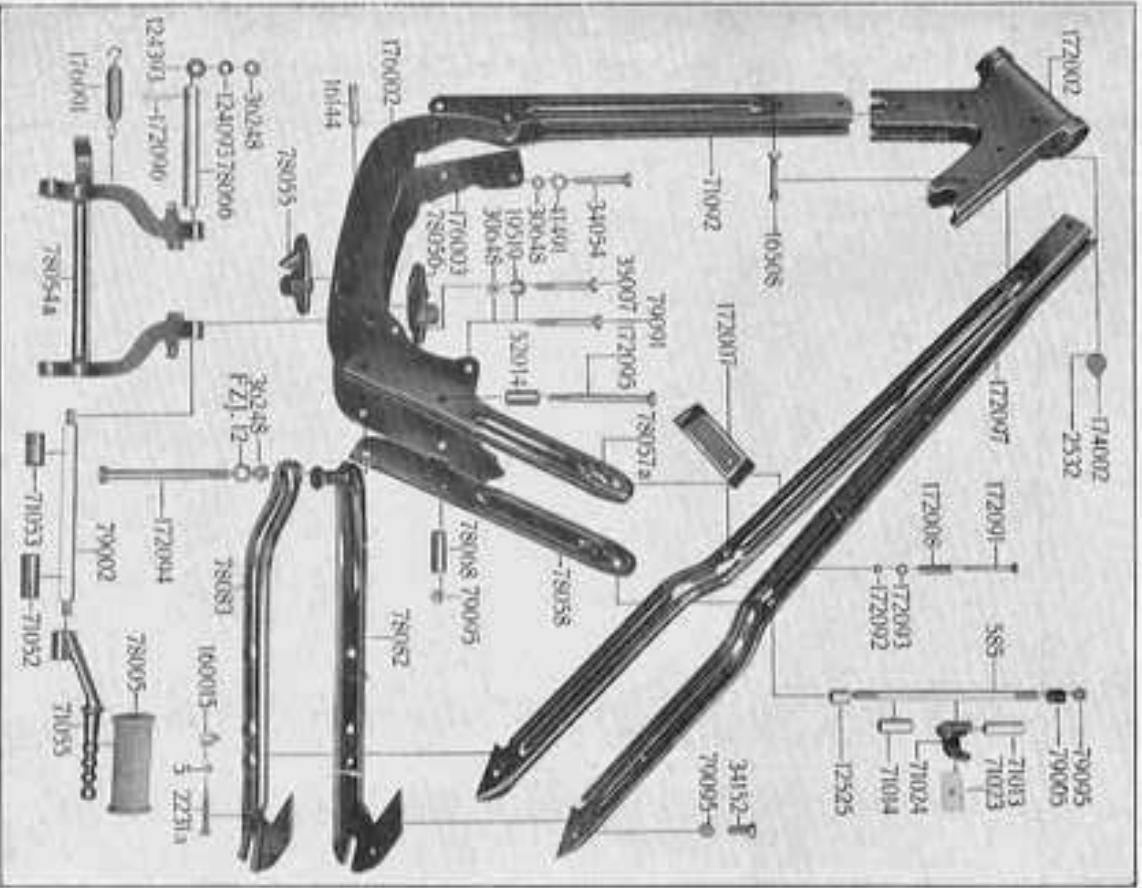
## Fußschaltung für Sport 250



## Fußschaltung für Sport 250

Best.-Nr.	Gegenstand	Stückzahl	Bem.
2024a	Mutter für Schaltstange	1	
2905	Schraube zur Schaltstange	1	
3319	Scheibenfeder 4 × 5 Dia 304	1	
4640	Wellenförmiger Spannung 10 s	1	
5643	Federhülse zur Sperrklinke	2	
5646	Druckfeder für Sperrklinke	2	
6105	Blechhanger zur Schaltstange	1	
30351	Splint zur Schaltstange 3 × 15	2	
30048	Mutter zu 41434b M10 × 1 Kr. 752	1	
31021	Federling 8,5 Dia-127 zu 76391	2	
34191	Flache Mutter zu 41434b M12 × 1,5 Kr. 752	1	
41430b	Einheitsfußschaltung kompl. (ohne Abbildg.)	1	
41431a	Gehäuse	1	
41432a	Schalthebel	1	
41433a	Schalthebel	1	
41434b	Welle	1	
31435b	Fußschalthebel	1	
41436	Sperrklinke	2	
41437	Abschlag- und Ausklinkritz	2	
41438	Lagerboizen für Klinke	2	
41439	Bundboizen für Schalthebel	1	
41440	Gabelstück für Schaltstange	1	
41441	Schalthelement	1	
41442	Schaltschraube	1	
41443	Abschleppkeppe	1	
41445	Gleitstück	1	
41446	Druckscheibe	1	
41450	Quernut für Fußschalthebel	1	
41455	Dreieckfeder	1	
71191	Spezial-Fußknopf	1	
76391	Schraube zu 41435b	2	

## Rahmen, Kippständer, Motor- befestigung für Sport 250



## Rahmen, Kippständer, Motor- befestigung für Sport 250

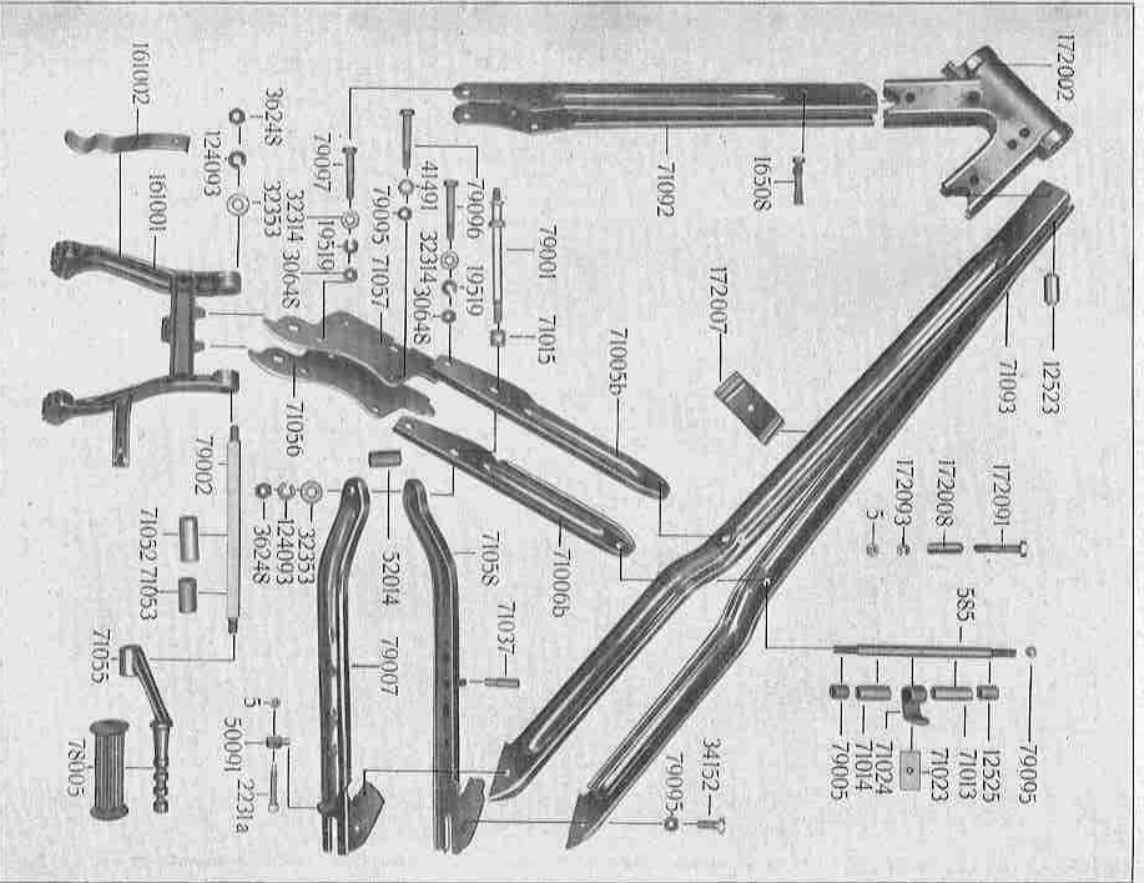
Best.-Nr.	Gegenstand	Stückzahl	Bem.
	<b>Rahmen</b>		
3	Mutter für die Kettspannvorrichtung M 7		
585	Seitenbohrer M 10x13,5 228 Lang		
FZL 12	Federnde Zahnräder zu 172094		
2313a	Kettspannvorrichtung 7 1/2 58 lang		
5973	Kettkugel 2,0x3,5		
17328	Abschleifblech am Seitenbohrer 18x13,5		
15508	Rohrbolzen mit Mutter zu 172007		
34155	Schraubenbohrer in Stahl zu 172091		
24152	Schraubenbohrer 8/8-28 in 172094		
20238	Mutter M 12x13,5 8/8-28 in 172094		
19913	Abwechsellager im Hinterbau 20x40 lang		
17024	Abwechsellager in der Kettspannvorrichtung 10		
17023	Abwechsellager auf Seitenbohrer mit Seitenbohrer 13		
17022	Bedienungsschleife für Motorlager		
71054	Bedienungsschleife für hinteres Kotflügel		
71053	Distanzrohr für Sportradnabe 21 X 2,54 lang		
71051	Distanzrohr für Sportradnabe 24 X 2,48 lang		
71055	Sportradnabe		
71052	Vorderstrahl-Lampe		
79979	Fußrastenquerschnitt		
79075	Lager Seitenbohrer		
79074	Schraube am Motorlager		
79064	Plattenbohrer für Seitenbohrer und Kettbohrer 18 1/2 X 13,5 X 51,9		
79057	Kocher Hinterwagenbohrer		
79051	Lager Hinterwagenbohrer		
79042	Bohrer für Fußrasten		
79038	Drummschlag am Seitenbohrer 18x13,5x113,3		
79038	Flanke Mutter B 50 Dia 50 zu 34152		
79039	Flanke Mutter B 10 Dia 49 zu 172091		
79035	Flanke Mutter B 10 Dia 49 zu 585		
124901	Federzug 12,5 lfm 127 zu 79002		
124901	Lagerlagerbohrer für Federzug 7,5 Kch. 143		
100015	Abwechsellager für Kettspannvorrichtung		
172007	Motorlagerbohrer für Tankbohrerbohrer		
172008	Motorlagerbohrer für Tankbohrerbohrer		
172008	Abwechsellager in Tankbohrerbohrer		
172009	Bedienungsschleife für Seitenbohrer M 7x9,00 Dia 91		
172092	Mutter M 7 Dia 9,1		
172092	Federzug 1,5 Dia 127		
172094	Bohrer für Hinterradwal		
172095	Schraube am Motorlager für Seitenbohrer M 10x12,5 Dia 91		
172002	Oberrahmen komplett		
174002	Abwechsellager für Seitenbohrer		
173001	Rahmen komplett (ohne Abbohrer)		
173002	Motorbohrerbohrerbohrer links		
173003	Motorbohrerbohrerbohrer rechts		
170007			
16144	Abwechsellager für Kippständerbohrer		
78058	Kippständer		
78059	Ankerbolzen und Lagerbolzen für Kippständer links		
78058	Ankerbolzen und Lagerbolzen für Kippständer rechts		
78056	Bolzen für Kippständer-Lagerung		
172990	Kernbolzen KS 1,5-40 zu 5850		
170001	Kippständerbohrer		
19191	Federzug 10,5 lfm 127		
30048	Mutter M 10 Dia 9,1		
30954	Schraube am Motorlagerbohrer M 10x16 Dia 91		
32007	Schraube am Motorlagerbohrer links M 10x16 Dia 91		
41001	Zahnbohrer FZL 10		
79041	Schraubenschlüssel Motorbohrer u. Hinterradwalbohrer M10x21 Dia 91		

Rahmen für 5B 200 und 5B 200 Luxus siehe Tafel 10



Gruppe: Fahrgestell  
**Rahmen, Kippständer, Motor-  
 befestigung für SB 200 u. SB 200 Luxus**

Tafel 10



Gruppe: Fahrgestell  
**Rahmen, Kippständer, Motor-  
 befestigung für SB 200 u. SB 200 Luxus**

Tafel 10

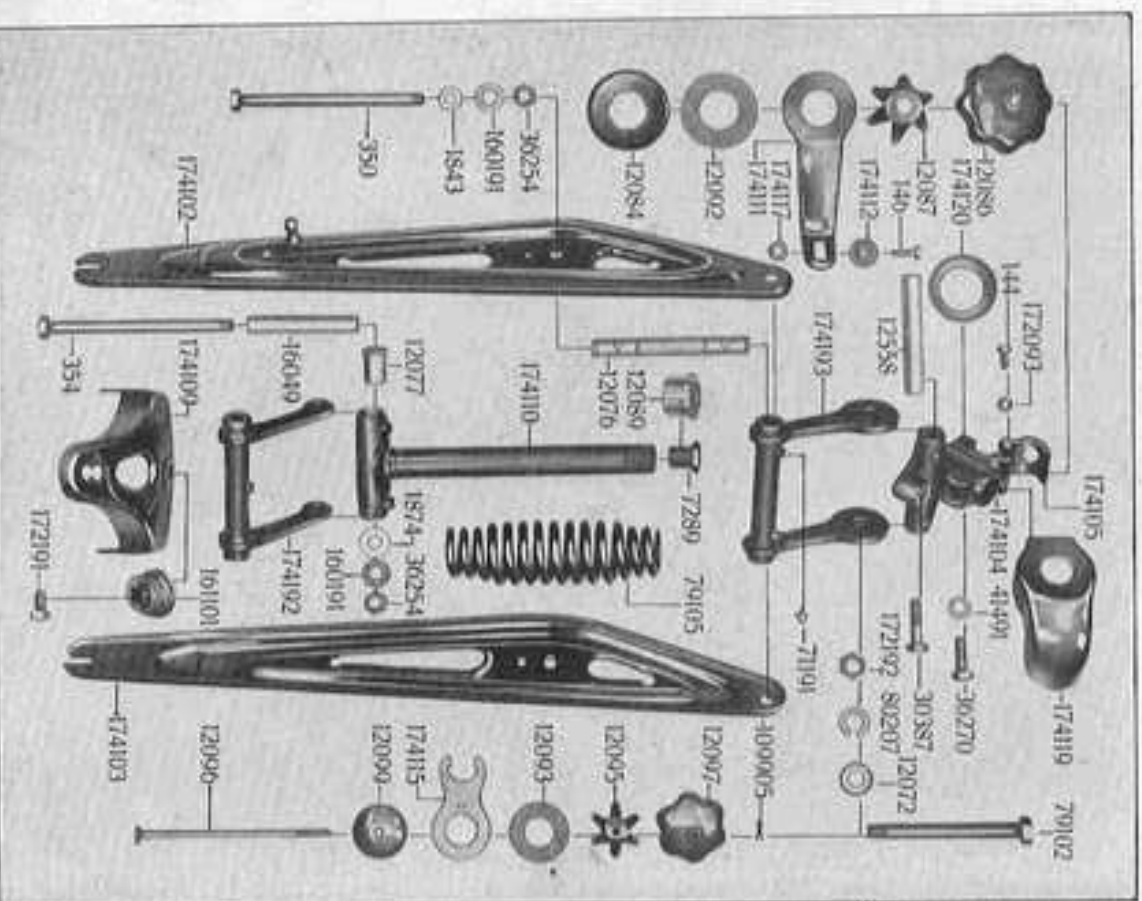
Best.-Nr.	Gegenstand	Stückzahl	Bem.
5	Rahmen	2	
3	Mutter M 7 Dln 931 zu 172091	2	
585	Mutter M 7 Dln 931 zu 2231a	2	
2231a	Sattelbohlen 10 Ø × 223 lang	1	
2532	Kettenspannschraube 7 Ø × 56,5 lang	1	
12523	Kernnagel 2,6 × 5 für Vorder-Oberstreben 18 Ø × 40,4	4	
12525	Abstandshülse am Sattelbohlen 18 Ø × 21,5 lang	4	
14608	Riffelschraube mit Mutter zu 172002	1	
19519	Federling 10,5 Dln 127 zu 79096	1	
30648	Mutter M 10 Dln 931 zu 79096	1	
32314	Unterlegscheibe zur Sattelstrebe B 10,3 Krk. 143	1	
32353	Unterlegscheibe für Fußstrebe B 12,5 Krk. 143	1	
32353	Unterlegscheibe für Hinterparabolbohlen Krk. 143	2	
34142	Sechskantschraube für obere hintere Strebe M 10 × 23 Dln 931	2	
36248	Mutter M 12 × 1,5 Kr. 751 zu Fußrasten	1	
36248	Mutter M 12 × 1,5 Kr. 751 zu Fußrasten	1	
36248	Abschlussschraube für Kettenspannschraube 29 lang	2	
36248	Abschlussschraube im Hinterbau 20 Ø × 40 lang	1	
52014	Sattelstrebe links	1	
71005b	Sattelstrebe rechts	1	
71013	Abstandshülse in der Kettlingel-Befestigungsschelle 16 Ø	1	
71014	Distanzhülse am Sattelbohlen und Sattelstrebe 18 Ø	3	
71015	Distanzhülse für Hintergabel 20 Ø × 18 lang	1	
71023	Befestigungsschelle für Kettlingel	1	
71024	Befestigungsschelle für hinteren Kettlingel	1	
71057	Ausgangsrohr für Fußrasten 24 Ø × 54 lang	1	
71052	Distanzrohr für Fußrasten 24 Ø × 40 lang	1	
71053	Sportfußrasten	2	
71055	Motorbefestigungsblech links	1	
71056	Motorbefestigungsblech rechts	1	
71057	Hintergabelschelle rechts	1	
71058	Vorderstrebe kompl.	1	
71062	Oberstrebe kompl.	1	
78005	Fußrastengummil.	1	
78005	Polen zur Hintergabel 17,5 10 Ø und 12 Ø	2	
79001	Bohlen zur Fußrasten	1	
79002	Distanzhülse am Sattelbohlen	1	
79005	Hintergabelschelle links	1	
79007	Flache Mutter B 10 Dln 439 zu 385	1	
79095	Flache Mutter B 10 Dln 439 zu 34152	2	
79096	Sechskantschraube M 10 × 68 zur Sattelstrebe Dln 931	1	
124093	Federling 12,5 Dln 127 zu 36248	1	
124093	Federling 12,5 Dln 127 zu 36248	1	
172002	Untere Traversen für Tankbefestigung	1	
172002	Abstandshülse in Tanktraverse	1	
172008	Befestigungsschraube M 7 × 60 Dln 931 für Sattel	2	
172091	Federling 7,5 Dln 127 zu 172091	2	
174001	Rahmen kompl. (ohne Abbläse)	2	
174002	Abdeckscheibe zu 172002 (ohne Abbläse)	1	
161001	Kippständer	1	
161002	Blattfeder zum Kippständer	1	
10519	Federling 10,5 Dln 127 zu 79097	2	
30648	Mutter M 10 Dln 931 zu 79097	3	
32314	Unterlegscheibe B 10,3 Krk. 143 zu 79096	1	
41491	Federnde Zahnscheibe FZL 10 zu 79096	1	
79095	Flache Mutter B 10 Dln 439 zu 79096	1	
79096	Sechskantschraube f. Motor- u. Batteriefestigung M 10 × 68 Dln 931	1	
79097	Sechskantschraube für Motorbefestigung M 10 × 58 Dln 931	1	

Rahmen für Sport 250 siehe Tafel 9



Gruppe: Fahrgestell  
**Vordergabelfederung**  
 für Sport 250, SB 200 und SB 200 Luxus

Tafel 11



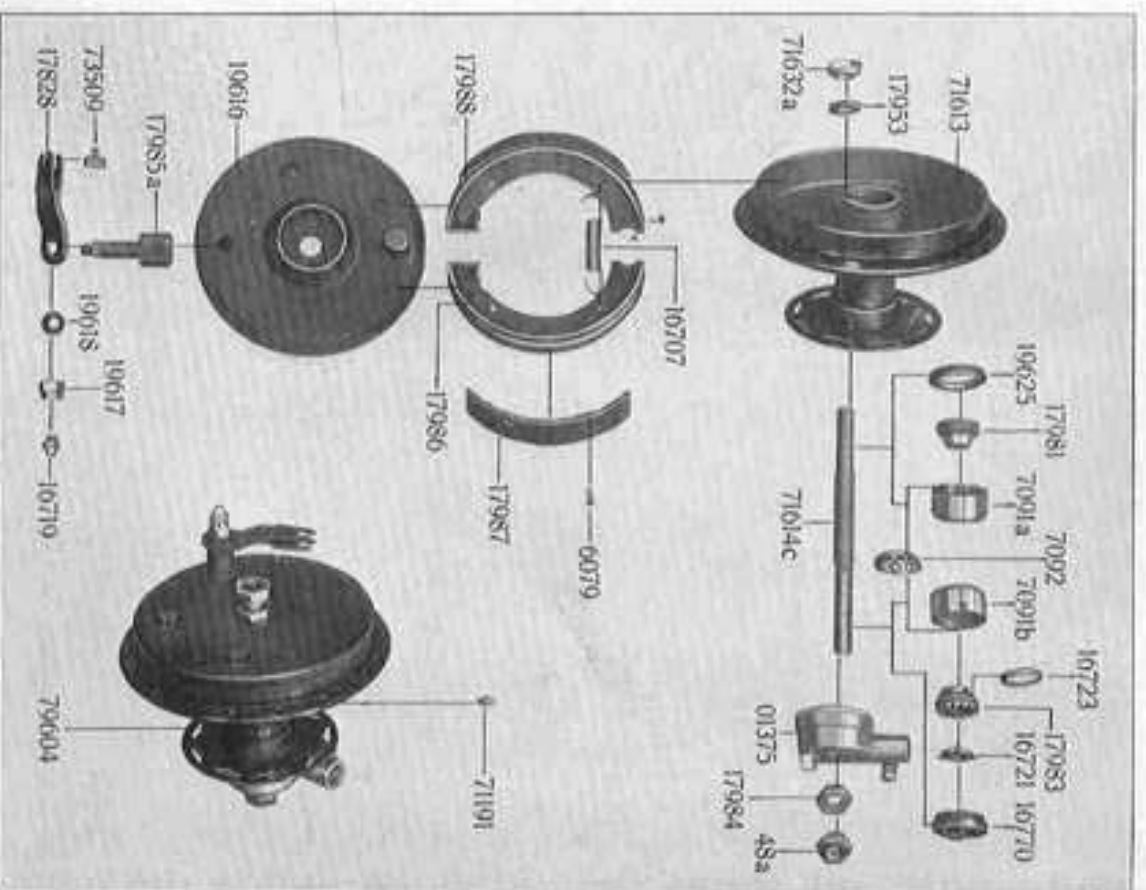
Gruppe: Fahrgestell  
**Vordergabelfederung**  
 für Sport 250, SB 200 und SB 200 Luxus

Tafel 11

Best.-Nr.	Gegenstand	Stückzahl	Bem.
144	Schraube M 12x16 Dia 911		
140	Schraube M 12x20 Dia 911		
350	Schraube für Gabelstange M 12x15,145 lang		
354	Ölblech für Kreuzwelle M 12x15,145 lang		
1843	Umschlingring 20x12,5x1		
1814	Umschlingring 20x12,5x1		
2286	Kontrorohre zur Steuerung		
13072	Kappe zum Stoßdämpfer		
13704	Distanzscheibe zur Gabelstange 16,3 Ø 140 lang		
13705	Bonuscheibe in Kreuzwelle		
13707	Feder		
13708	Feder		
13709	Feder		
13710	Feder		
13711	Feder		
13712	Feder		
13713	Feder		
13714	Feder		
13715	Feder		
13716	Feder		
13717	Feder		
13718	Feder		
13719	Feder		
13720	Feder		
13721	Feder		
13722	Feder		
13723	Feder		
13724	Feder		
13725	Feder		
13726	Feder		
13727	Feder		
13728	Feder		
13729	Feder		
13730	Feder		
13731	Feder		
13732	Feder		
13733	Feder		
13734	Feder		
13735	Feder		
13736	Feder		
13737	Feder		
13738	Feder		
13739	Feder		
13740	Feder		
13741	Feder		
13742	Feder		
13743	Feder		
13744	Feder		
13745	Feder		
13746	Feder		
13747	Feder		
13748	Feder		
13749	Feder		
13750	Feder		



## Vorderrad-Nabe für Sport 250, SB 200 u. SB 250 LUXUS

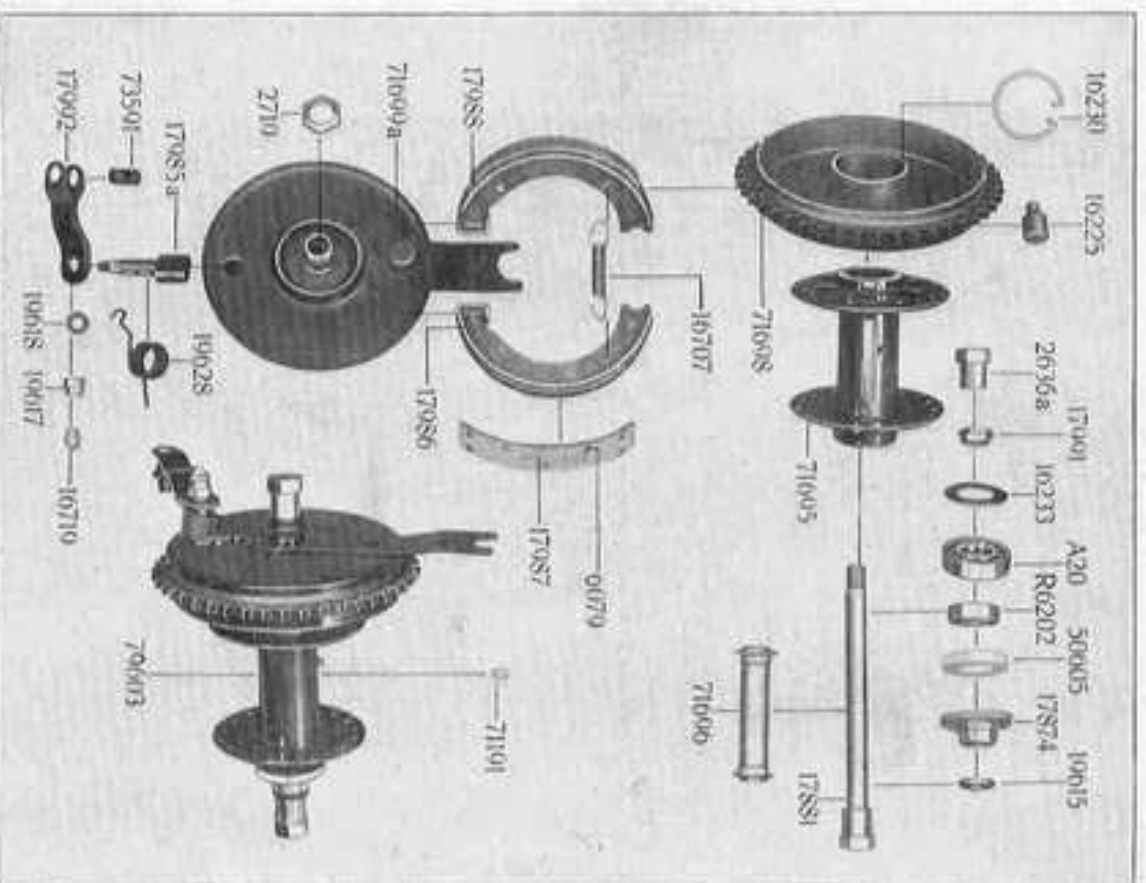


## Vorderrad-Nabe für Sport 250, SB 200 u. SB 200 LUXUS

Best.-Nr.	Gegenstand	Stück- zahl	Bem.
01375	Tachometer-Antrieb kompl.	1	
48a	Abschlußmutter verchromt	1	
6079	Niete für Bremsbelag	14	
7091a	Lagerschale Bremsstrommelse	1	
7091b	Lagerschale mit Einschnitt	1	
7092	Starkgehärtetering	2	
16707	Rückhölzler für Bremsbacken	2	
16719	Schmierrippel M 8 x 1,25 für Bremschüssel	1	
16721	Sicherungshebe für Stelikonus	1	
16722	Innere Labyrinthring	1	
16770	Mischwerkzeuge für Tachometer	1	
17828	Bremshobel schwarz	1	
17983	Gegenmutter schwarz 22 S.W. 4 hoch	1	
17981	Festkonus	1	
17982	Stelikonus	1	
17984	Mutter 22 S.W. 5,5 hoch verchromt	1	
17985a	Bremsschüssel	1	
17986	Bremsbacken ohne Belag	2	
17987	Bremsbelag	2	
17988	Bremsbacken kompl. mit Belag	2	
19616	Gegenhalteplatte azekt.	1	
19617	Mutter 14 S.W. 12 hoch für Bremschüssel	1	
19618	Unterlegscheibe zum Bremschüssel	1	
19625	Aesalter Labyrinthring	1	
71191	Schmierrippel M 6 x 1 für Nabenkörper	1	
71613	Nabenkörper mit Bremsstrommel	1	
71614c	Achse	1	
71637a	Mutter verchromt 22 S.W. 8 hoch	1	
73509	Gelenkstück im Bremsobel	1	
79604	Vorderradnabe kompl. mit Tachometer-Antrieb	1	
79690	Vorderradachse kompl. (ohne Abblödg.)	1	



## Hinterrad-Nabe für Sport 250, SB 200 u. SB 200 Luxus



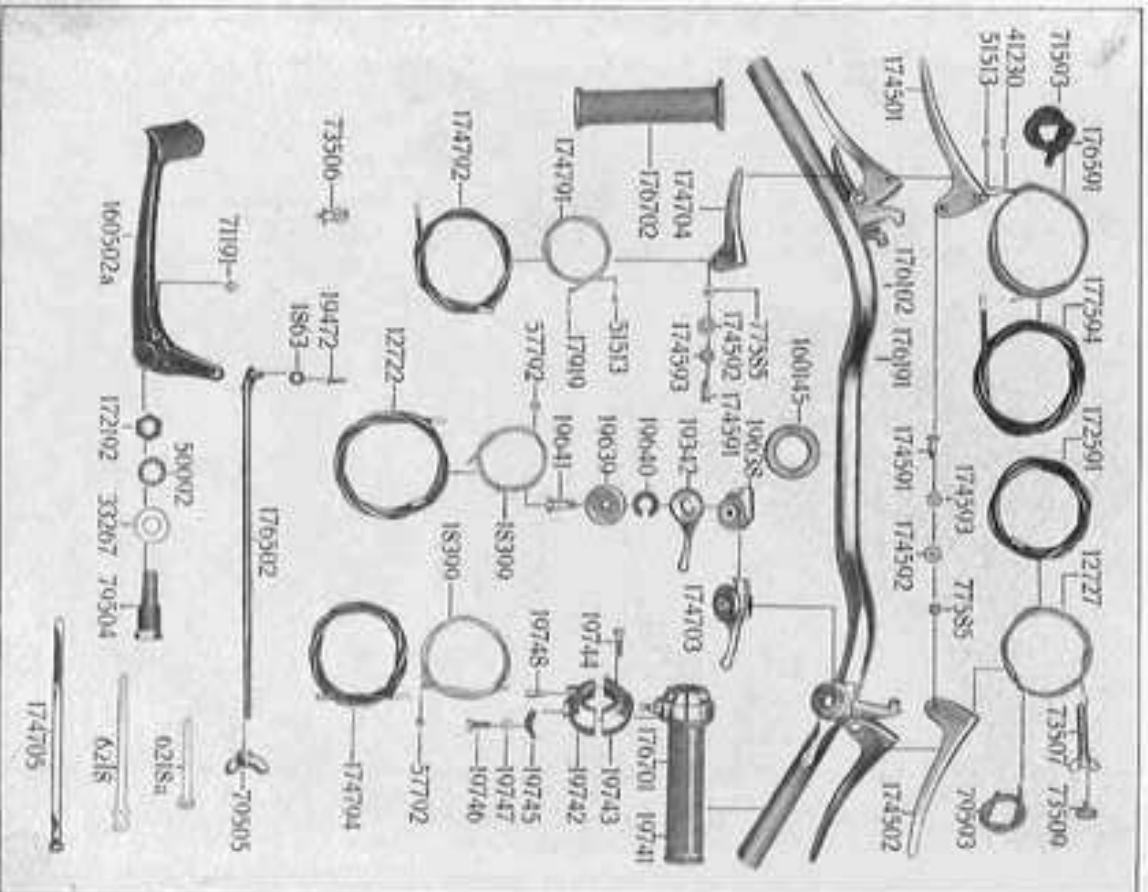
## Hinterrad-Nabe für Sport 250, SB 200 u. SB 200 Luxus

Best.-Nr.	Gegenstand	Stückzahl	Bem.
A20	Kugellager 20x47x14	1	
2635a	Halbmutter 22 SW 2° hoch	1	
2719	Mutter flach 27 SW 4,5 hoch zu 71699a	1	
6079	Niete für Bremsbelag	14	
R6202	Kugellager Radlax 15x35x11	2	
16225	Mitnehmerbolzen für Bremsstrommel	3	
16230	Sprengring in der Bremsstrommel	1	
16233	Abdeckscheibe für Kugellager	1	
16707	Rückhelfer für Bremsbacken	1	
16719	Schmierlippe für Brems Schlüssel M 8 x 1,25	2	
17874	Distanzhülse mit Staubschuppe verchromt	1	
17881	Steckachse verchromt	1	
17985a	Brems Schlüssel	1	
17986	Bremsbacken nackt ohne Belag	1	
17987	Bremsbelag	2	
17988	Bremsbacken kompl. mit Belag	2	
17991	Zwischenring	1	
17992	Bremshebel schwarz	1	
19615	Unterlegscheibe 25 Ø 4,5 stark	1	
19617	Mutter verchromt für Brems Schlüssel 14 SW 12 h.	1	
19618	Unterlegscheibe für Brems Schlüssel schwarz	1	
19628	Tastionsfeder schwarz für Bremshebel	1	
50605	Flaring	1	
71191	Schmierlippe für Nabenkörper M 6 x 1	1	
71695	Nabenkörper	1	
71696	Distanzrohr	1	
71698	Bremsstrommel	1	
71699a	Gegenhülseplatte nackt	1	
73501	Übersetzstück für Bremshebel	1	
79603	Hinterradnabe kompl.	1	
79700	Hinterradschse kompl. (ohne Abbidg)	1	



Gruppe: Fahrgestell  
**Lenker mit Hebel-, Hand- und Fußbremse  
 für Sport 250, SB 200 und SB 200 Luxus**

Tafel 15



Gruppe: Fahrgestell  
**Lenker mit Hebel-, Hand- und Fußbremse**

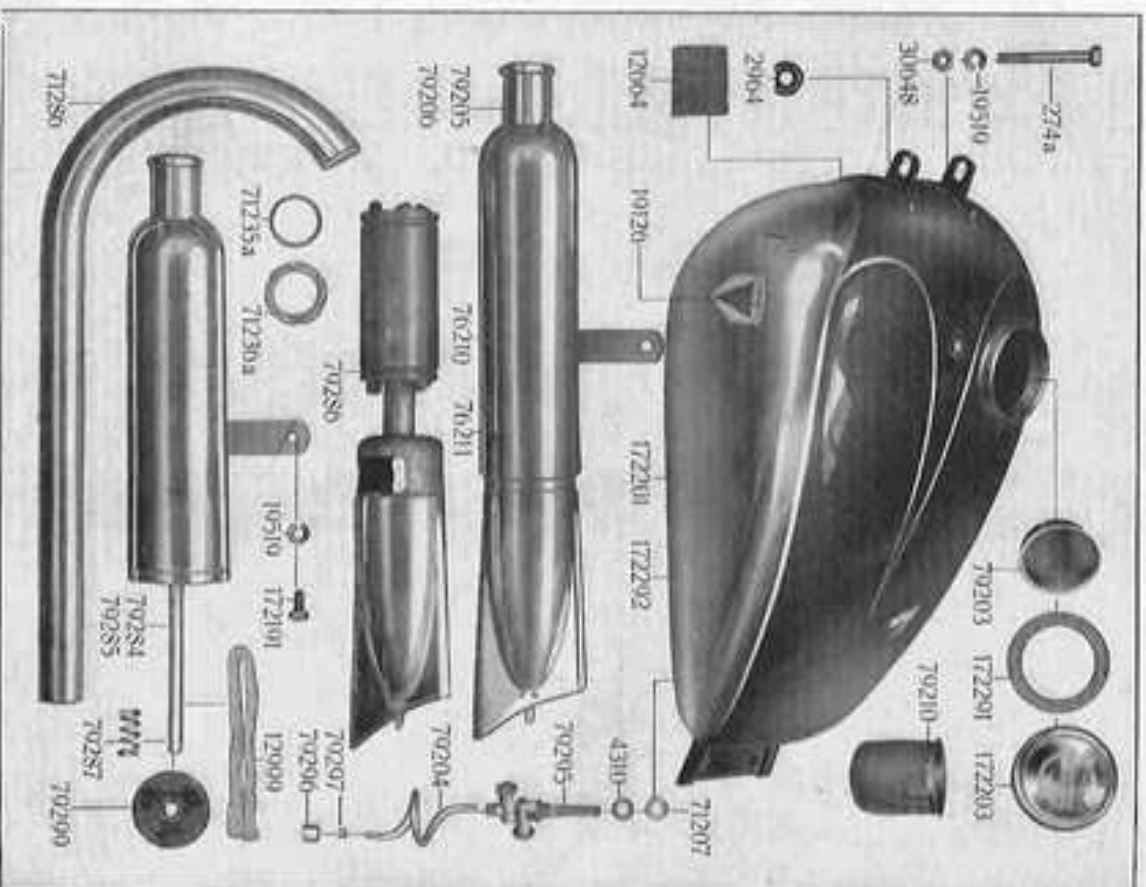
Tafel 15

Best.-Nr.	Gegenstand	Stückzahl	Bem.
0218	Bowdenband lang	1	
0218a	Bowdenband kurz	1	
12722	Schraube für Lenkergabelung 780 lang	1	
17010	Lagerbolzen zum Deckungsrohrschlüssel	1	
18399	Bowdenstift für Vorgelege 980 lang	1	
10342	Reifenbolzen zu 174501	1	
19025	Federfederbolzen für Lenkergabelung	1	
17038	Deckel zum Lenkergabelungsschloß	1	
19640	Kolben zu 10629	1	
19641	Bedienungseinrichtung mit Sperrriegelbolzen	1	
10721	Deckbolzen	1	
10722	Kennbolzen mit Schraubung	1	
10743	Reifenbolzen ohne Schraubung	1	
10748	Reifenbolzen zum Vorgelege zu 10122/43	1	
10743	Kennbolzen zu 174501	1	
10740	Druckbolzen zum Klammenschieber	1	
10747	Kolben zu 10738	1	
10748	Bohrung für Kabelschraubung	1	
51513	Lagerbolzen für Deckungsrohrschlüssel	1	
51702	Lagerbolzen zum Bowdenstift für Drehgriff	1	
51702	Lagerbolzen zum Bowdenstift für Regenschirmbolzen	1	
73585	Mutter zu 174501	1	
160145	Federfederbolzen - Kolbenbolzen zu 174501	1	
174591	Reifenfederbolzen zu 174501	1	
174502	Ausgleichscheibe zu 174501 16,5x3,0x5	1	
170001	Zwischenbolzen zu 174501 11,0x3,0x3,5	1	
174702	Einbaubolzen Regenschirmbolzen für Luft	1	
174706	Deckungsrohrschlüssel	1	
174703	Bowdenstift	1	
174704	Bowdenstift für Dosierstrom zum 720 lang	1	
174705	Schraube 600 lang zu 174701	1	
174706	Schraube 810 lang zu 18399	1	
174707	Leiterschraube zum Lenkergabelungsschloß	1	
174708	Leiterschraube zum Lenkergabelungsschloß	1	
174709	Leiterschraube zum Lenkergabelungsschloß	1	
174710	Leiterschraube zum Lenkergabelungsschloß	1	
174711	Leiterschraube zum Lenkergabelungsschloß	1	
174712	Leiterschraube zum Lenkergabelungsschloß	1	
174713	Leiterschraube zum Lenkergabelungsschloß	1	
174714	Leiterschraube zum Lenkergabelungsschloß	1	
174715	Leiterschraube zum Lenkergabelungsschloß	1	
174716	Leiterschraube zum Lenkergabelungsschloß	1	
174717	Leiterschraube zum Lenkergabelungsschloß	1	
174718	Leiterschraube zum Lenkergabelungsschloß	1	
174719	Leiterschraube zum Lenkergabelungsschloß	1	
174720	Leiterschraube zum Lenkergabelungsschloß	1	
174721	Leiterschraube zum Lenkergabelungsschloß	1	
174722	Leiterschraube zum Lenkergabelungsschloß	1	
174723	Leiterschraube zum Lenkergabelungsschloß	1	
174724	Leiterschraube zum Lenkergabelungsschloß	1	
174725	Leiterschraube zum Lenkergabelungsschloß	1	
174726	Leiterschraube zum Lenkergabelungsschloß	1	
174727	Leiterschraube zum Lenkergabelungsschloß	1	
174728	Leiterschraube zum Lenkergabelungsschloß	1	
174729	Leiterschraube zum Lenkergabelungsschloß	1	
174730	Leiterschraube zum Lenkergabelungsschloß	1	
174731	Leiterschraube zum Lenkergabelungsschloß	1	
174732	Leiterschraube zum Lenkergabelungsschloß	1	
174733	Leiterschraube zum Lenkergabelungsschloß	1	
174734	Leiterschraube zum Lenkergabelungsschloß	1	
174735	Leiterschraube zum Lenkergabelungsschloß	1	
174736	Leiterschraube zum Lenkergabelungsschloß	1	
174737	Leiterschraube zum Lenkergabelungsschloß	1	
174738	Leiterschraube zum Lenkergabelungsschloß	1	
174739	Leiterschraube zum Lenkergabelungsschloß	1	
174740	Leiterschraube zum Lenkergabelungsschloß	1	
174741	Leiterschraube zum Lenkergabelungsschloß	1	
174742	Leiterschraube zum Lenkergabelungsschloß	1	
174743	Leiterschraube zum Lenkergabelungsschloß	1	
174744	Leiterschraube zum Lenkergabelungsschloß	1	
174745	Leiterschraube zum Lenkergabelungsschloß	1	
174746	Leiterschraube zum Lenkergabelungsschloß	1	
174747	Leiterschraube zum Lenkergabelungsschloß	1	
174748	Leiterschraube zum Lenkergabelungsschloß	1	
174749	Leiterschraube zum Lenkergabelungsschloß	1	
174750	Leiterschraube zum Lenkergabelungsschloß	1	
174751	Leiterschraube zum Lenkergabelungsschloß	1	
174752	Leiterschraube zum Lenkergabelungsschloß	1	
174753	Leiterschraube zum Lenkergabelungsschloß	1	
174754	Leiterschraube zum Lenkergabelungsschloß	1	
174755	Leiterschraube zum Lenkergabelungsschloß	1	
174756	Leiterschraube zum Lenkergabelungsschloß	1	
174757	Leiterschraube zum Lenkergabelungsschloß	1	
174758	Leiterschraube zum Lenkergabelungsschloß	1	
174759	Leiterschraube zum Lenkergabelungsschloß	1	
174760	Leiterschraube zum Lenkergabelungsschloß	1	
174761	Leiterschraube zum Lenkergabelungsschloß	1	
174762	Leiterschraube zum Lenkergabelungsschloß	1	
174763	Leiterschraube zum Lenkergabelungsschloß	1	
174764	Leiterschraube zum Lenkergabelungsschloß	1	
174765	Leiterschraube zum Lenkergabelungsschloß	1	
174766	Leiterschraube zum Lenkergabelungsschloß	1	
174767	Leiterschraube zum Lenkergabelungsschloß	1	
174768	Leiterschraube zum Lenkergabelungsschloß	1	
174769	Leiterschraube zum Lenkergabelungsschloß	1	
174770	Leiterschraube zum Lenkergabelungsschloß	1	
174771	Leiterschraube zum Lenkergabelungsschloß	1	
174772	Leiterschraube zum Lenkergabelungsschloß	1	
174773	Leiterschraube zum Lenkergabelungsschloß	1	
174774	Leiterschraube zum Lenkergabelungsschloß	1	
174775	Leiterschraube zum Lenkergabelungsschloß	1	
174776	Leiterschraube zum Lenkergabelungsschloß	1	
174777	Leiterschraube zum Lenkergabelungsschloß	1	
174778	Leiterschraube zum Lenkergabelungsschloß	1	
174779	Leiterschraube zum Lenkergabelungsschloß	1	
174780	Leiterschraube zum Lenkergabelungsschloß	1	
174781	Leiterschraube zum Lenkergabelungsschloß	1	
174782	Leiterschraube zum Lenkergabelungsschloß	1	
174783	Leiterschraube zum Lenkergabelungsschloß	1	
174784	Leiterschraube zum Lenkergabelungsschloß	1	
174785	Leiterschraube zum Lenkergabelungsschloß	1	
174786	Leiterschraube zum Lenkergabelungsschloß	1	
174787	Leiterschraube zum Lenkergabelungsschloß	1	
174788	Leiterschraube zum Lenkergabelungsschloß	1	
174789	Leiterschraube zum Lenkergabelungsschloß	1	
174790	Leiterschraube zum Lenkergabelungsschloß	1	
174791	Leiterschraube zum Lenkergabelungsschloß	1	
174792	Leiterschraube zum Lenkergabelungsschloß	1	
174793	Leiterschraube zum Lenkergabelungsschloß	1	
174794	Leiterschraube zum Lenkergabelungsschloß	1	
174795	Leiterschraube zum Lenkergabelungsschloß	1	
174796	Leiterschraube zum Lenkergabelungsschloß	1	
174797	Leiterschraube zum Lenkergabelungsschloß	1	
174798	Leiterschraube zum Lenkergabelungsschloß	1	
174799	Leiterschraube zum Lenkergabelungsschloß	1	
174800	Leiterschraube zum Lenkergabelungsschloß	1	

Sport 250, SB 200 und SB 200 Luxus

# Tank, Auspuff

## für Sport 250, SB 200 und SB 200 Luxus



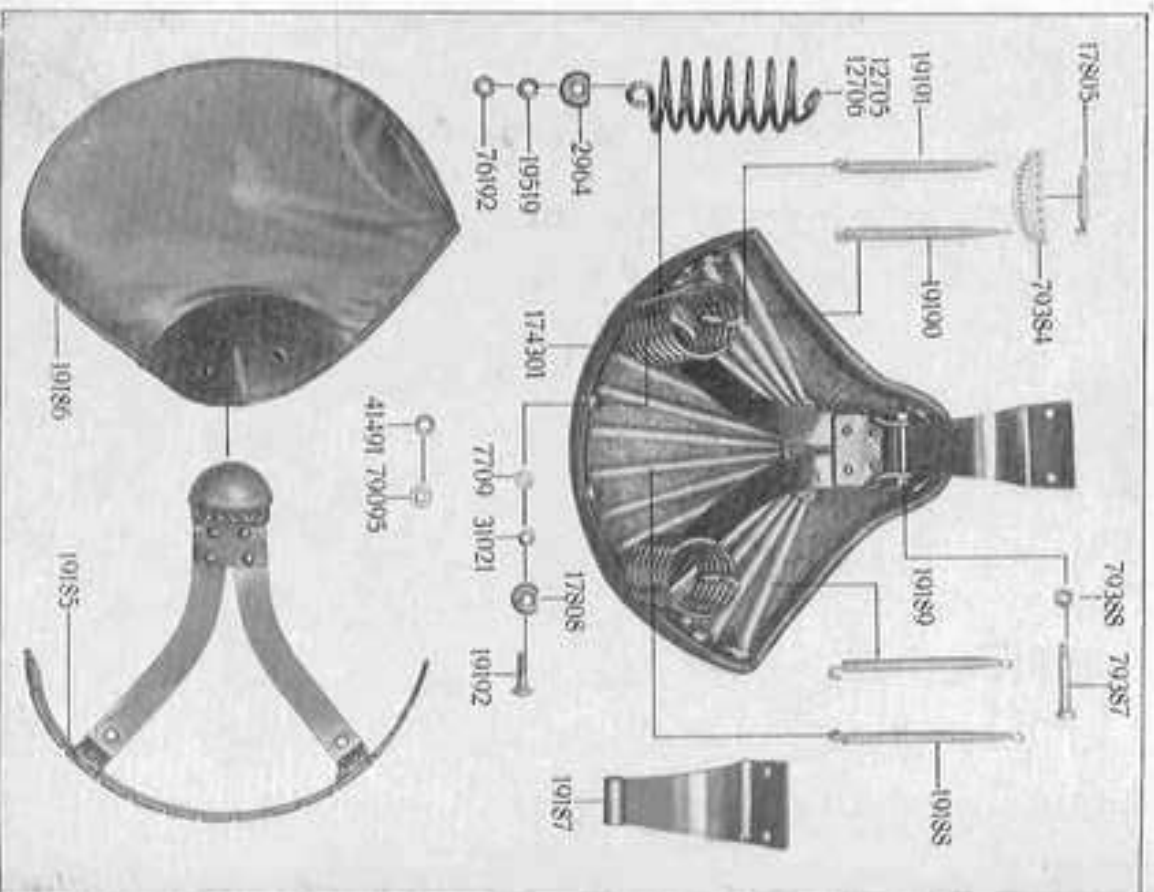
# Tank, Auspuff

## für Sport 250, SB 200 und SB 200 Luxus

Best.-Nr.	Gegenstand	Stückzahl	Beim
274a	<b>Tank</b>		
2964	Sechskantschraube zu 172201 M 10x80 Din 931	1	
4310	Distanzbohle zu 172201 am Steuerkopf	2	
12064	Dichtung für Benzinhahn C 14x18 Din 4609	1	
19120	Beilage für Sattelk (fild)	1	
19519	Abstreifblech zu Tank	1	
30048	Federling 10,5 Din 127 zu 274a	1	
71207	Mutter M 10 Din 934 zu 274a	1	
79203	Ausgleichscheibe für Benzinhahn	1	
79204	Benzinhahn	1	
79207	Benzinleitung	1	
79210	Auspuffanlage kompl. rechts für SB 200 (ohne Abb.)	1	
79281	Benzinhahn (nur für Rohrdien)	1	
79295	Auspuffanlage kompl. links für SB 200 (ohne Abb.)	1	
79296	Reserverbehälter	1	
79297	Leberwurmanter für Benzinleitung	2	
117201	Schleifring	2	
117205	Tank neck	1	
117291	Verschleißdeckel kompl. mit Dichtung	1	
172292	Dichtung zu 172203	1	
172292	Tank kompl.	1	
	<b>Auspuff</b>		
129699	Achseischnur	2	
19519	Federling 10,5 Din 127 zu 172191	2	
71285a	Dichtung in der Leberwurmanter	4	
71236a	Leberwurmanter	2	
71286	Auspuffrohr	2	
76210	Auspuffrohr kompl. links	1	
76211	Auspuffrohr kompl. rechts	1	
79205	Auspuffrohr links kompl. verchromt	1	
79206	Auspuffrohr rechts kompl. verchromt	1	
79207	Auspuffanlage kompl. rechts (ohne Abbildg.)	1	
79281	Auspuffanlage kompl. links (ohne Abbildg.)	1	
79284	Auspuffrohrversteck rechts	1	
79285	Auspuffrohrversteck links	1	
79286	Auspuffrohrversteck links	1	
79287	Auspuffrohrversteck links	1	
79299	Auspuffrohrversteck links	1	
172191	Auspuffrohrversteck links	2	

Für SB 200 normal ändern sich die Auspuffrohre und die kompl. Anlage lt. Text.

## Sattel für Sport 250, SB 200 u. SB 250 Luxus

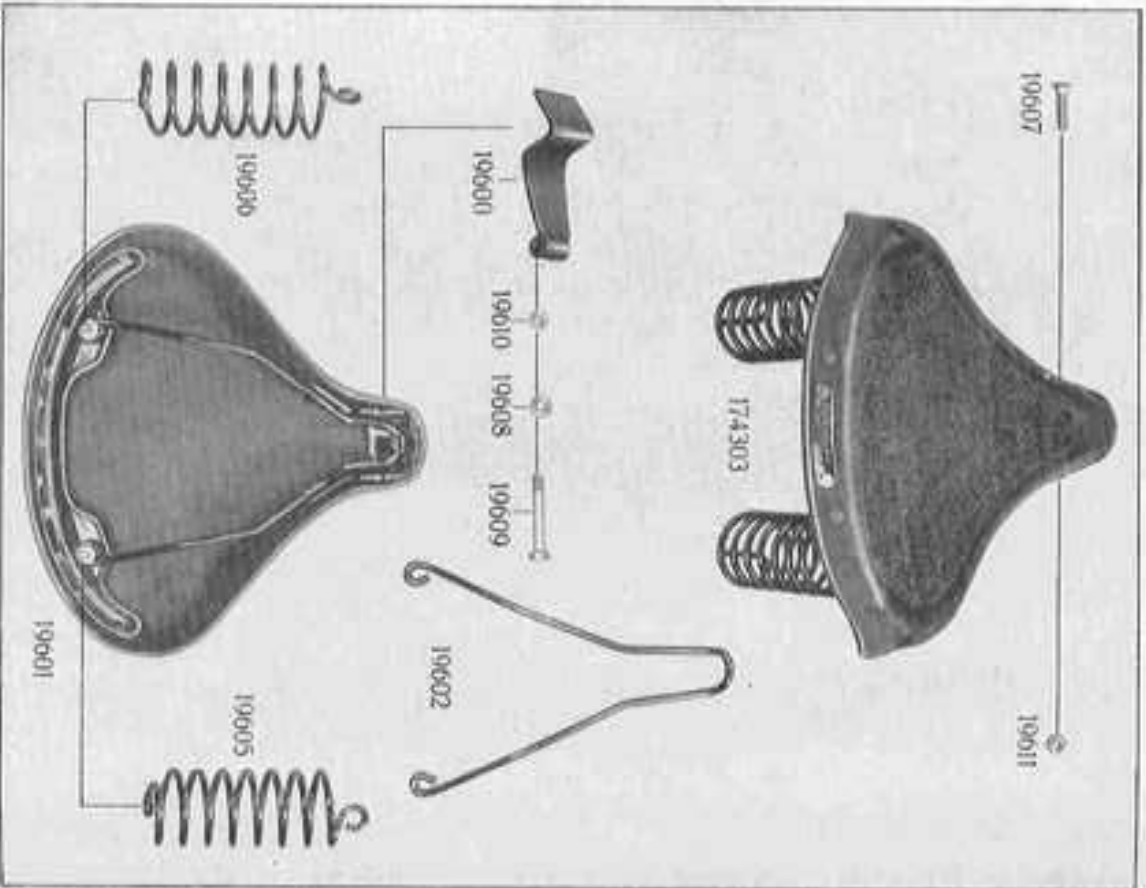


## Sattel für Sport 250, SB 200 u. SB 200 Luxus

Best.-Nr.	Gegenstand	Stück- zahl	Bem.
2964	Federkappe für Befestigung am Rahmen	2	
7109	Mutter zu 19192	2	
12705	Druckfeder rechts für Sattel	1	
12706	Druckfeder links für Sattel	1	
17805	Zugfeder kurz vordere 8 x 47	7	
17808	Federkappe für Befestigung am Sattel	2	
19185	Satteluntergestell	1	
19186	Satteldecke mit Futurunterlage	1	
19187	Vorderer Befestigungshügel	1	
19188	Sattelzugfeder 160 lang	8	
19189	Sattelzugfeder 155 lang	3	
19190	Sattelzugfeder 150 lang	2	
19191	Sattelzugfeder 135 lang	4	
19192	Flachmutterkappe für Federbefestigung am Sattel	2	
19319	Federling 10,5 Dm 127 zu 2964	2	
31021	Federling 8,5 Dm 127 zu 19192 und 79387	3	
76192	Mutter flach M 10 zu 2964	2	
79384	Sattelbalkeplatte	1	
79387	Befestigungsschraube zu 19187	1	
79388	Mutter M 8 zu 79387 Kek. 113	1	
174301	Sattel kompl.	1	

SB 200 Gummisattel siehe Tafel 16

## Gummisattel für SB 200



## Gummisattel für SB 200


Best.-Nr.	Gegenstand	Stückzahl	Bem.
19601	Satteldecke mit Streckleder kompl.	1	
19602	Streckleder	1	
19600	Sattelbefestigungsblechen	1	
19605	Sattelleder (linkswindung)	1	
19606	Sattelleder (Rechtswindung)	1	
19607	Flachrundschraube für Federbefestigung	2	
19608	Unterlegplatte für Federbefestigung	2	
19609	Sechskantschraube für Sattelblechen	1	
19610	Mutter zu 19609	1	
19611	Mutter zu 19607	2	
174303	Gummisattel kompl. für SB 200	1	

Sattel für Sport 250, SB 200 und SB 200  
Luxus siehe Tafel 17



Gruppe: Fahrgestell  
**Werkzeug und Zubehör**  
 für Sport 250, SB 200 und SB 200 Luxus

Tafel 19

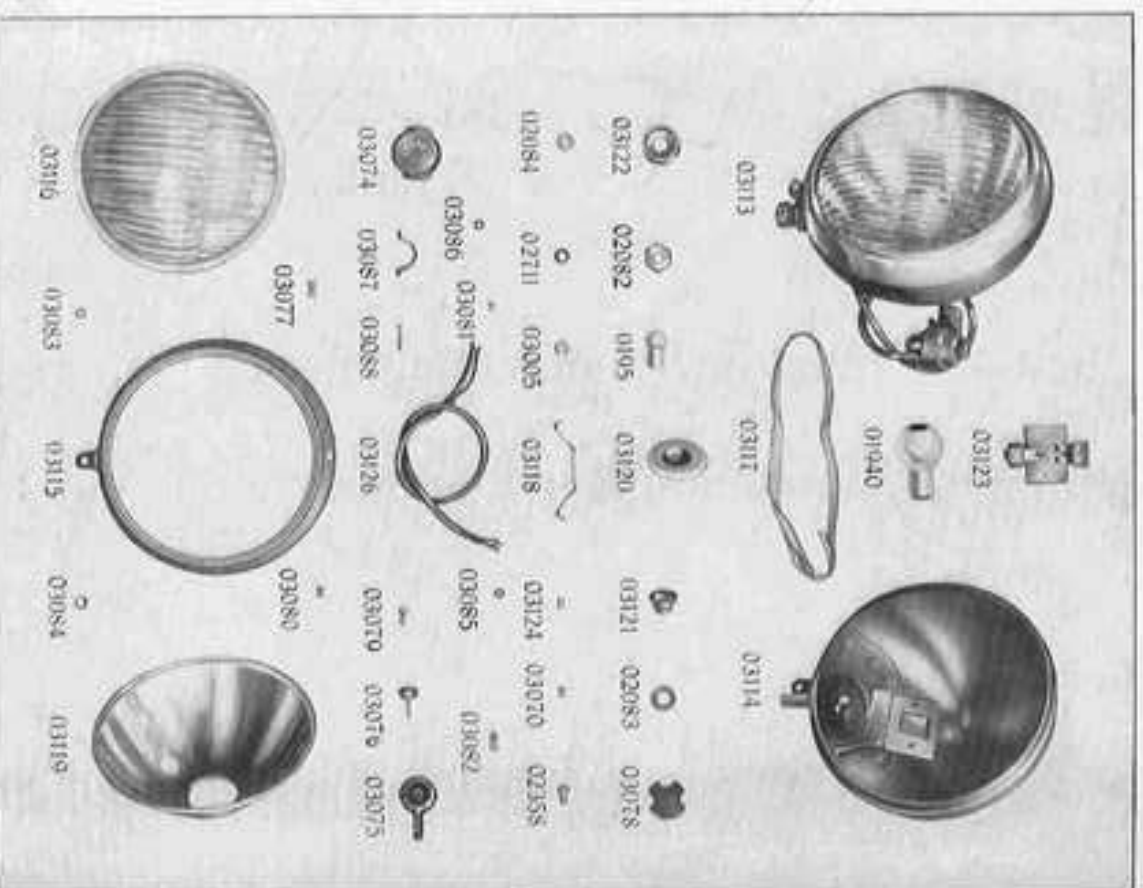


Gruppe: Fahrgestell  
**Werkzeug und Zubehör**  
 für Sport 250, SB 200 und SB 200 Luxus

Tafel 19

Best.-Nr.	Gegenstand	Stückzahl	Bem.
2	Mutter zur Schraube für Werkzeugkasten M 4	2	
9188	Kombinationszange verstellbar	1	
9189	Schraubenzieher 160 lang	1	
9160	Reifen-Montierhebel	2	
9196	Abziehh-Vorrichtung	1	
9197	Spezial-Schlüssel für Zylinder-Kopf	1	
9200	Reparaturkasten für Reifen-Größ	1	
15001	Mutterschlüssel für Unterbrecher nachstellbar	1	
15003	Mutterschlüssel 10,1 und 11,1 SW	2	
15004	Mutterschlüssel 14,1 und 15,1 SW	1	
15005	Mutterschlüssel 17,2 und 19,2 SW	1	
15008	Schraube zur Montage für Kuppl.-Federn	1	
15009	Mutter zu 15008 für SB 200	1	
15011	Abziehh-Vorrichtung für Kupplung	1	
15012	Druckschraube M 12x1,75 zu 15011	1	
15013	Federpresse	1	
15015	Hakenschlüssel für Auspuffmutter	1	
15031	Mutter zu 15008	1	
15081	Zendkerzen-Schlüssel	1	
15093	Werkzeugtasche Segelruch	1	
15095	Federling 10,5 Din 127 zu 34182	1	
15099	Unterlegscheibe B 10,3 Krk. 14,3 zu 34182	1	
19519	Schraube für Werkzeugkasten-Befestigung für SB 200	1	
22314	Schraube für Werkzeugkasten-Befestigung f. Sport 250	1	
34152	Werkzeugkasten für SB 200	1	
79704	Werkzeugkasten für Sport 250	1	
160710	Federnde Zahnradscheibe F. Z. J. 4 zu 160794	1	
160792	Schraube für Werkzeugkasten M 4x12 Din 951	2	
160794	Schraube für Werkzeugkasten M 4x12 Din 951	2	
<b>Zubehör</b>			
05008	Sorbus-Fußstütze aufklappbar	1	Paar
0663	Luftpumpe mit Schlauch	1	
08301	Sternhorn 6 Volt	1	
08312	Tachometer-Kopf kompl. 60 ° für SB 200	1	
08313	Tachometer-Spirale 560 lang zu 08312	1	
08314	Tachometer-Kopf kompl. für Sport 250	1	
08316	Kappe für Befestigung des Tachom.-Kopfes 08314	1	
08346	Antriebs-Spirale für Tachometer 08314	1	
1868	Unterlegscheibe für Sternhorn	1	
2532	Kernnagel 2,6 ∅ x 5 lang	2	
79691	Schraube M 10x75 zu 174709 Din 931	1	
174708	Typenschild für SB 200	1	
174709	Schutzkorb für Lampa-Anlage	1	
176701	Tachometer-Breit für Sport 250	1	
170705	Typenschild zu Sport 250	1	
176706	Tachometer-Breit für SB 200	1	

## Scheinwerfer für Sport 250 und SB 200 Luxus

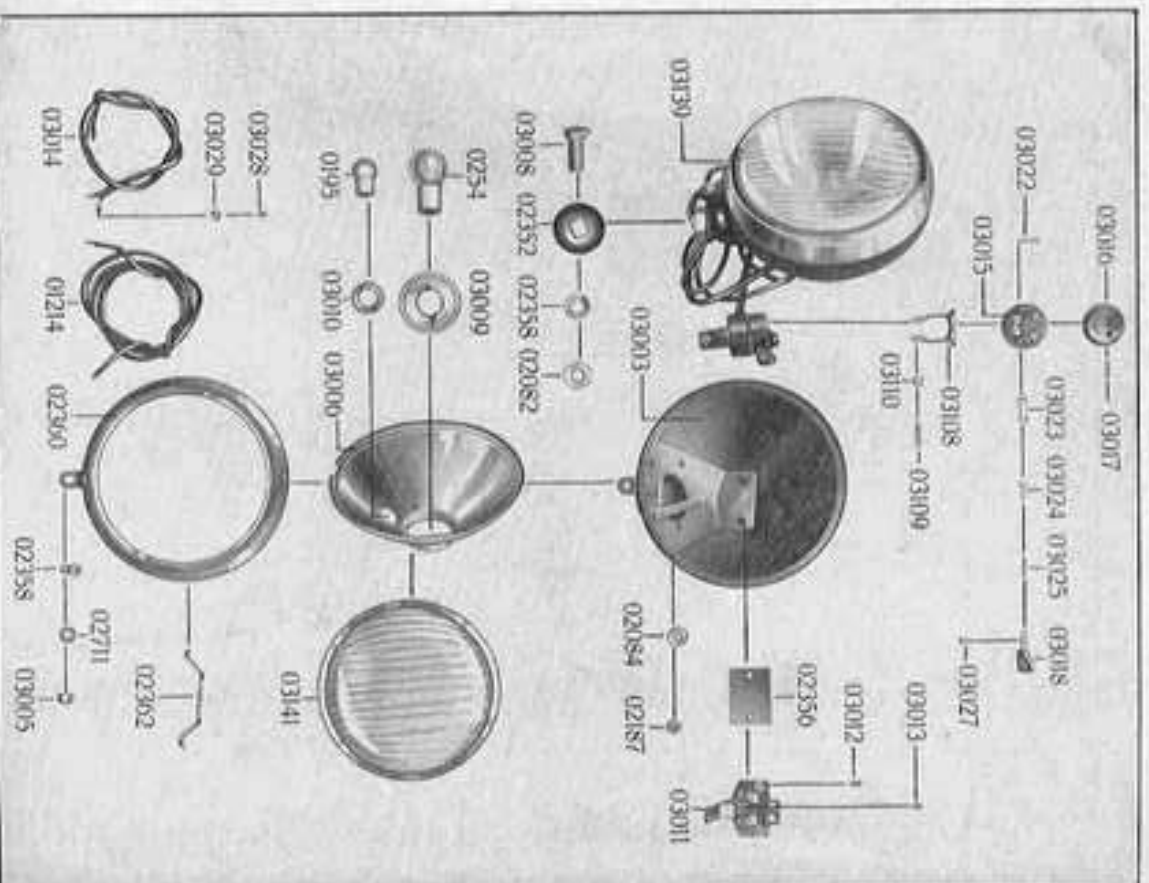


## Scheinwerfer für Sport 250 und SB 200 Luxus

Best.-Nr.	Gegenstand	Stückzahl	Bem.
03113	Scheinwerfer kompl. mit Abblendschalter und Hakenknopf, mit Abblendschalter ohne Glühbirnen, Kugelbefestigung	1	
03114	Scheinwerferkörper schwarz mit Befestigungsmutter	1	
03115	Einschlussring verchromt	1	
03116	Glasscheibe gewölbt, gerahmt, gebrochen, 188 mm Ø	1	
03117	Dichtungsbund für Glasscheibe 590 mm lang	1	
03118	Spannring für Glasscheibe 1 Satz	5	
03158	Klemmschraube	1	
03005	Halteschraube	1	zu 03114
02711	Federnde Zahnscheibe	1	
03119	Reflektor	1	
03120	Reflektordeckel	1	
03121	Stundlichtsenkung	1	
01940	Blitzbirne 6 Volt 35/25 W, Ornam Nr. 7324 a. S.	1	
01905	Standlichtlampe 6 Volt 3 W, 1 polig Ornam Nr. 5002	1	
03122	Befestigungsring	1	
02083	Federling	1	
02082	Sechskantmutter	1	zu 03114
03123	Schalbrett	1	
03070	Befestigungsschraube für Schalbrett	2	
03124	Mutterschraube als Kabelklemme	3	
02084	Dammhülle	1	
03185	Abblendschalter kompl. ohne Kabel (ohne Abblendsch.)	1	
03126	Lackkabel 3 adrig 510 lang	1	

Scheinwerfer für SB 200 siehe Tafel 21

## Scheinwerfer für SB 200



## Scheinwerfer für SB 200

Best.-Nr.	Gegenstand	Stückzahl	Bem.
03139	Scheinwerfer komplett, schwarz, Chromring mit Abblendschalter, jedoch ohne Glühbirnen	1	
03003	Scheinwerferkörper nackt	1	
02360	Einlassungstring, verchromt	1	
02358	Klemmschraube	1	
02711	Federnde Zahnscheibe	1	02360
03005	Sperrfeder	1	
03006	Reflektor, Fassung veralbrzt.	1	
02362	Spannungsfeder für Glasring	4	
03141	Glaslinse gewölbt, 185 mm Ø	1	
02352	Bedienungskappe zu 03003	1	
03008	Schraube dazu	1	
02882	Mutter 6 kantig	1	
02883	Federling	1	
03009	Reflektor-Deckel	1	
03010	Ständlichtfassung	1	
03011	Schalenrichtung ohne Bel.-Schraube	1	
03012	Bedienungskappe-Schraube dazu	1	
03013	Mutterschraubchen	2	
02356	Isolierplatte	3	
02864	Gummihaile groß	1	
02187	Gummihaile klein	1	
02854	Blendlampe 6 V, 25/25 W, Osram Nr. 7323 „S“	1	
0195	Standardlampe 6 V, 3 W, 1 polig, Osram Nr. 5002	1	
03140	Abblendschalter kompl. ohne Kabel Nr. 37 für Lenker 25 mm Ø (ohne Abbildg.)	1	
03185	Abblendschalter kompl. ohne Kabel Nr. 37 für Lenker 22 mm Ø (ohne Abbildg.)	1	
03014	Abblendkabel, 2adrig, 51 cm lang	1	
01214	Kabel, 1adrig, 140 cm lang	1	
03015	Schaltergehäuse mit Schilde	1	
03016	Deckel mit Hüppknopf	1	
03017	Bedienungsschraube für Deckel	1	
03018	Hebel für Abblendschalter	1	
03105	Hilfsschilde für Abblendschalter 03140	1	
03186	Hilfsschilde zu 03185	1	
03109	Spannschraube	1	
03110	Verkantungsschraube	1	
03022	Bedienungsschraube zum Schaltergehäuse	2	
03023	Schaltwinkel	1	
03024	Federführung	1	
03025	Feder	1	
03027	Bedienungsschraube zu 03018	1	
03028	Bel.-Schraube für Kabelanschluss	1	
03029	Unterlegscheibe 03028	2	

Scheinwerfer für Sport 250 und SB 200 Luxus siehe Tafel 20

Diese Teile können sich nicht in Verbindung mit Zubehör im Original montieren.